

Prefeitura Municipal de Caraguatatuba
ESTADO DE SÃO PAULO

186

DECRETO Nº 135, DE 17 DE DEZEMBRO DE 1.985.

Dispõe sobre o remanejamento de lotes, no loteamento denominado Balneário Gardenmar.

O ENGENHEIRO JAIR NUNES DE SOUZA, Prefeito Municipal da Estância Balneária de Caraguatatuba, usando das atribuições que lhe são conferidas por Lei:

D E C R E T A:-

Artigo 1º- Fica aprovado o remanejamento das quadras 20; 21; 22 ; 23; 24; 25; 26; 27; 28 e 29, localizadas no loteamento denominado Balneário Gardenmar, de propriedade do Sr. Mário Pinto de Magalhães Noronha e Sra. Jandyra Lobo Baptista, cujas plantas e memoriais descritivos foram aprovados pela Divisão de Engenharia, através do processo administrativo nº 05423/85 e que passam a fazer parte integrante do presente Decreto.

Artigo 2º- Este Decreto entrará em vigor na data de sua publicação, revogadas as disposições em contrário.

Caraguatatuba, 17 de dezembro de 1.985.

Engº  de Souza
Prefeito Municipal

Publicado na Secretaria da Prefeitura, aos 17 de dezembro de 1.985.


Eli Macedo
Chefe de Seção

MEMORIAL DESCRITIVO

PARA REMANEJAMENTO DE LOTES NAS QUADRAS: 20-21-22-23-24-25-26-
27-28 e 29.

LOTEAMENTO : BALNEÁRIO GARDENMAR

BAIRRO : MASSAGUAÇU.

MUNICÍPIO E COMARCA DE CARAGUATATUBA - ESTADO DE SÃO PAULO

PROPRIETÁRIO :

QUADRA 20

LOTE 01 - Mede 06,00 m (seis metros) de frente para a Rua "I";
14,13 m (quatorze metros e treze centímetros) na
confluência da Rua "I" com Rua "S", seguindo pela
mesma com 21,00 m (vinte e um metros); mede do lado
oposto 30,00 m (trinta metros) e nos fundos mede
15,00 m (quinze metros), encerrando a área de
432,59 m² (quatrocentos e trinta e dois metros e cin-
coenta e nove centímetros quadrados).

LOTE 02 - Mede 14,00 m (quatorze metros) de frente para a Rua
"I", por igual medida nos fundos, medindo de ambos
os lados 30,00 m (trinta metros), encerrando a área
de 420,00 m² (quatrocentos e vinte metros quadrados).

LOTE 03 - Mede 14,00 m (quatorze metros) de frente para a Rua
"I", por igual medida nos fundos, medindo de ambos
os lados 30,00 m (trinta metros), encerrando a área
de 420,00 m² (quatrocentos e vinte metros quadrados).

JOSÉ RICARDO BERTI
ARQUITETO - CREA 44045/B
Diretor do Departamento de
Engenharia e Urbanismo

[Handwritten signature]

1896


LOTE 04 - Mede 06,00 m (seis metros) de frente para a Rua "I"; 14,13 m (quatorze metros e treze centímetros) e na confluência da Rua "I" com Rua "R", seguindo do lado da mesma com 21,00 m (vinte e um metros); medido do lado oposto 30,00 m (trinta metros) e nos fundos os medidos de 15,00 m (quinze metros), encerrando a área de 432,59 m² (quatrocentos e trinta e dois metros e cinquenta e nove centímetros quadrados).




LOTE 05 - Mede 12,50 m (doze metros e cinquenta centímetros) de frente para a Rua "R", por igual medida nos fundos, medindo 29,00 m (vinte e nove metros) de ambos os lados, encerrando a área de 360,00 m² (trezentos e sessenta metros quadrados).

LOTE 06 - Mede 12,50 m (doze metros e cinquenta centímetros) de frente para a Rua "R", por igual medida nos fundos; medindo 29,00 m (vinte e nove metros) de ambos os lados, encerrando a área de 360,00 m² (trezentos e sessenta metros quadrados).

LOTE 07 - Mede 12,50 m (doze metros e cinquenta centímetros) de frente para a Rua "R", por igual medida nos fundos, medindo 29,00 m (vinte e nove metros) de ambos os lados, encerrando a área de 360,00 m² (trezentos e sessenta metros quadrados).

LOTE 08 - Mede 12,50 m (doze metros e cinquenta centímetros) de frente para a Rua "R", por igual medida nos fundos, medindo 29,00 m (vinte e nove metros) de ambos os lados, encerrando a área de 360,00 m² (trezentos e sessenta metros quadrados).


JOSE RICARDO BERTI
ARQUITETO - CREA 44045/D
 Diretor do Departamento de
 Engenharia e Urbanismo

23
190

LOTE 09 - Mede 12,50 m (doze metros e cinquenta centímetros) - de frente para a Rua "S", por igual medida nos fundos, medindo 29,00 m (vinte e nove metros) de ambos os lados, encerrando a área de 360,00 m² (trezentos e sessenta metros quadrados).

LOTE 10 - Mede 12,50 m (doze metros e cinquenta centímetros) - de frente para a Rua "S", por igual medida nos fundos, medindo 29,00 m (vinte e nove metros) de ambos os lados, encerrando a área de 360,00 m² (trezentos e sessenta metros quadrados).

LOTE 11 - Mede 12,50 m (doze metros e cinquenta centímetros) - de frente para a Rua "S", por igual medida nos fundos, medindo 29,00 m (vinte e nove metros) de ambos os lados, encerrando a área de 360,00 m² (trezentos e sessenta metros quadrados).

LOTE 12 - Mede 12,50 m (doze metros e cinquenta centímetros) - de frente para a Rua "S", por igual medida nos fundos, medindo 29,00 m (vinte e nove metros) de ambos os lados, encerrando a área de 360,00 m² (trezentos e sessenta metros quadrados).

JOSÉ RICARDO BERTI
ARQUITETO - CREA 44045/D
Diretor do Departamento de
Engenharia e Urbanismo

QUADRA 21

LOTE 01 - Mede 05,00 m (cinco metros) de frente para a Rua "I"; 14,13 m (quatorze metros e treze centímetros) na confluência da Rua "I" com Rua "S"; seguindo por esta - com 21,00 m (vinte e um metros); mede do lado oposto 30,00 m (trinta metros) e nos fundos, mede 14,00 m (quatorze metros), encerrando a área de 402,61 m² - (quatrocentos e dois metros e sessenta e um centímetros quadrados).

Handwritten signatures and initials at the bottom of the page.

LOTE 02 - Mede 14,00 m (quatorze metros) de frente para a Rua "I", por igual medida nos fundos, medindo 30,00 m (trinta metros) de ambos os lados, encerrando a área de 420,00 m² (quatrocentos e vinte metros quadrados).

LOTE 03 - Mede 16,00 m (dezesseis metros) de frente para a Rua "I" por igual medida nos fundos, medindo 30,00 m (trinta metros) de ambos os lados, encerrando a área de 480,00 m² (quatrocentos e oitenta metros quadrados).

LOTE 04 - Mede 14,00 m (quatorze metros) de frente para a Rua "I" por igual medida nos fundos, medindo 30,00 m (trinta metros) de ambos os lados, encerrando a área de 420,00 m² (quatrocentos e vinte metros quadrados).

LOTE 05 - Mede 05,00 m (cinco metros) de frente para a Rua "I"; 14,13 m (quatorze metros e treze centímetros) na confluência da Rua "I" com "Viela Sanitária"; seguindo por esta com 21,00 m (vinte e um metros); mede do lado oposto 30,00 m (trinta metros) e nos fundos, mede 14,00 m (quatorze metros), encerrando a área de 402,61 m² (quatrocentos e dois metros e sessenta e um centímetros quadrados).

JOSE RICARDO BERTI
ARCAUTETO - CREA 44045/B
Diretor do Departamento de
Engenharia e Urbanismo

QUADRA 22

LOTE 01 - Mede 06,00 m (seis metros) de frente para a Rua "I"; 14,13 m (quatorze metros e treze centímetros) na confluência na Rua "I" com Rua "R", seguindo por esta com 21,00 m (vinte e um metros), mede do lado oposto 30,00 m (trinta metros) e nos fundos mede 15,00 m (quinze metros), encerrando a área de 432,59 m² (quatrocentos e trinta e dois metros e cinquenta e nove centímetros quadrados).

LOTE 02 - Mede 15,00 m (quinze metros) de frente para a Rua "I", por igual medida nos fundos, medindo 30,00 m (trinta metros) de ambos os lados, encerrando a área de 450,00 m² (quatrocentos e cinquenta metros quadrados).

LOTE 03 - Mede 15,00 m (quinze metros) de frente para a Rua "I", por igual medida nos fundos, medindo 30,00 m (trinta metros) de ambos os lados, encerrando a área de 450,00 m² (quatrocentos e cinquenta metros quadrados).

LOTE 04 - Mede 06,00 m (seis metros) de frente para a Rua "I", 14,13 m (quatorze metros e treze centímetros) na confluência da Rua "I" com Rua "Q", seguindo por esta com 21,00 m (vinte e um metros), medido do lado oposto 30,00 m (trinta metros) e nos fundos mede 15,00 m (quinze metros), encerrando a área de 432,59 m² (quatrocentos e trinta e dois metros e cinquenta e nove centímetros quadrados).

JOSE RICARDO BERTI
ARQUITETO - CREA 44045/B
Diretor do Departamento de Engenharia Urbana

LOTE 05 - Mede 12,00 m (doze metros) de frente para a Rua "Q", com igual medida nos fundos, medindo 30,00 m (trinta metros) de ambos os lados, encerrando a área de 360,00 m² (trezentos e sessenta metros quadrados).

LOTE 06 - Mede 12,00 m (doze metros) de frente para a Rua "Q", com igual medida nos fundos, medindo 30,00 m (trinta metros) de ambos os lados, encerrando a área de 360,00 m² (trezentos e sessenta metros quadrados).

LOTE 07 - Mede 12,00 m (doze metros) de frente para a Rua "Q", com igual medida nos fundos, medindo 30,00 m (trinta metros) de ambos os lados, encerrando a área de 360,00 m² (trezentos e sessenta metros quadrados).

Handwritten signatures and initials at the bottom of the page.

LOTE 08 - Mede 12,00 m (doze metros) de frente para a Rua "Q", - 193
com igual medida nos fundos, medindo 30,00 m (trinta metros) de ambos os lados, encerrando a área de -
360,00 m² (trezentos e sessenta metros quadrados).

LOTE 09 - Mede 12,00 m (doze metros) de frente para a Rua "Q",
com igual medida nos fundos, medindo 30,00 m (trinta metros) de ambos os lados, encerrando a área de -
360,00 m² (trezentos e sessenta metros quadrados).

LOTE 10 - Mede 12,00 m (doze metros) de frente para a Rua "Q", -
com igual medida nos fundos, medindo 30,00 m (trinta metros) de ambos os lados, encerrando a área de -
360,00 m² (trezentos e sessenta metros quadrados).

LOTE 11 - Mede 12,00 m (doze metros) de frente para a Rua "R", -
com igual medida nos fundos, medindo 30,00 m (trinta metros) de ambos os lados, encerrando a área de -
360,00 m² (trezentos e sessenta metros quadrados).

LOTE 12 - Mede 12,00 m (doze metros) de frente para a Rua "R", -
com igual medida nos fundos, medindo 30,00 m (trinta metros) de ambos os lados, encerrando a área de
360,00 m² (trezentos e sessenta metros quadrados).

LOTE 13 - Mede 12,00 m (doze metros) de frente para a Rua "R", -
com igual medida nos fundos, medindo 30,00 m (trinta metros) de ambos os lados, encerrando a área de
360,00 m² (trezentos e sessenta metros quadrados).

LOTE 14 - Mede 12,00 m (doze metros) de frente para a Rua "R", -
com igual medida nos fundos, medindo 30,00 m (trinta metros) de ambos os lados, encerrando a área de
360,00 m² (trezentos e sessenta metros quadrados).

JOSE RICARDO BERTI
ARQUITETO - CREA 44043/D
Diretor do Departamento de
Engenharia e Urbanismo

Handwritten signature and initials at the bottom of the page.

LOTE 15 - Mede 12,00 m (doze metros) de frente para a Rua "R", - 194
com igual medida nos fundos, medindo 30,00 m (trinta
metros) de ambos os lados, encerrando a área de
360,00 m² (trezentos e sessenta metros quadrados).

QUADRA 23

LOTE 01 - Mede 04,00 m (quatro metros) de frente para a Rua "I",
medindo na confluência da Rua "I" com Rua "Q", seguin-
do pela mesma com 21,00 m (vinte e um metros); mede do
lado oposto 30,00 m (trinta metros) e nos fundos mede
13,00 m (treze metros), encerrando a área de 363,61 m²
(trezentos e sessenta e tres metros e sessenta e um -
centímetros quadrados).

LOTE 02 - Mede 12,00 m (doze metros) de frente para a Rua "I", -
com igual medida nos fundos; medindo 30,00 m (trinta
metros) de ambos os lados, encerrando a área de -
360,00 m² (trezentos e sessenta metros quadrados).

LOTE 03 - Mede 12,00 m (doze metros) de frente para a Rua "I", -
com igual medida nos fundos; medindo 30,00 m (trinta
metros) de ambos os lados, encerrando a área de
360,00 m² (trezentos e sessenta metros quadrados).

LOTE 04 - Mede 12,00 m (doze metros) de frente para a Rua "I", -
com igual medida nos fundos; medindo 30,00 m (trinta
metros) de ambos os lados, encerrando a área de
360,00 m² (trezentos e sessenta metros quadrados).

LOTE 05 - Mede 16,00 m (dezesseis metros) de frente para a Rua
"I"; por igual medida nos fundos, medindo de ambos os
lados, 30,00 m (trinta metros), encerrando a área
de 480,00 m² (quatrocentos e oitenta metros quadrados).

Na
f. 1. 2. 3.

JOSE RICARDO BERTI
ARQUITETO - AREA 44045/D
Diretor do Departamento de
Engenharia e Urbanismo

LOTE 06 - Mede 16,00 m (dezesesseis metros) de frente para a Rua "I"; por igual medida nos fundos, medindo de ambos os lados, 30,00 m (trinta metros), encerrando a área de 480,00 m² (quatrocentos e oitenta metros quadrados).

LOTE 07 - Mede 12,00 m (doze metros) de frente para a Rua "I" - com igual medida nos fundos; medindo 30,00 m (trinta metros) de ambos os lados, encerrando a área de 360,00 m² (trezentos e sessenta metros quadrados).

LOTE 08 - Mede 12,00 m (doze metros) de frente para a Rua "I" com igual medida nos fundos, medindo 30,00 m (trinta metros) de ambos os lados, encerrando a área de 360,00 m² (trezentos e sessenta metros quadrados).

LOTE 09 - Mede 12,00 m (doze metros) de frente para a Rua "I" com igual medida nos fundos, medindo 30,00 m (trinta metros) de ambos os lados, encerrando a área de 360,00 m² (trezentos e sessenta metros quadrados).

LOTE 10 - Mede 04,00 (quatro metros) de frente para a Rua "I", medindo na confluência da Rua "I" com Rua "O", seguindo pela mesma com 21,00 m (vinte e um metros); - mede do lado oposto 30,00 m (trinta metros) e nos fundos mede 13,00 m (treze metros), encerrando a área de 363,61 m² (trezentos e sessenta e tres metros e sessenta e um centímetros quadrados).

LOTE 11 - Mede 12,00 m (doze metros) de frente para a Rua "P", tendo a mesma medida nos fundos; mede 30,00 m (trinta metros) de ambos os lados, encerrando a área de 360,00 m² (trezentos e sessenta metros quadrados).

~~JOSE RICARDO BERTI
ARQUITETO - CREA 44045/D
- Diretor do Departamento de
Engenharia e Urbanismo -~~

Nº 11
J.R. Bert

- LOTE 12 - Mede 12,00 m (doze metros) de frente para a Rua "P", tendo a mesma medida nos fundos, mede 30,00 m (trinta metros) de ambos os lados, encerrando a área de 360,00 m² (trezentos e sessenta metros quadrados).
- LOTE 13 - Mede 12,00 m (doze metros) de frente para a Rua "P", tendo a mesma medida nos fundos, mede 30,00 m (trinta metros) de ambos os lados, encerrando a área de 360,00 m² (trezentos e sessenta metros quadrados).
- LOTE 14 - Mede 12,00 m (doze metros) de frente para a Rua "P", tendo a mesma medida nos fundos, mede 30,00 m (trinta metros) de ambos os lados, encerrando a área de 360,00 m² (trezentos e sessenta metros quadrados).
- LOTE 15 - Mede 12,00 m (doze metros) de frente para a Rua "P", tendo a mesma medida nos fundos, mede 30,00 m (trinta metros) de ambos os lados, encerrando a área de 360,00 m² (trezentos e sessenta metros quadrados).
- LOTE 16 - Mede 12,00 m (doze metros) de frente para a Rua "Q", tendo a mesma medida nos fundos, mede 30,00 m (trinta metros) de ambos os lados, encerrando a área de 360,00 m² (trezentos e sessenta metros quadrados).
- LOTE 17 - Mede 12,00 m (doze metros) de frente para a Rua "Q", tendo a mesma medida nos fundos, mede 30,00 m (trinta metros) de ambos os lados, encerrando a área de 360,00 m² (trezentos e sessenta metros quadrados).
- LOTE 18 - Mede 12,00 m (doze metros) de frente para a Rua "Q", tendo a mesma medida nos fundos, mede 30,00 m (trinta metros) de ambos os lados, encerrando a área de 360,00 m² (trezentos e sessenta metros quadrados).

JOSE RICARDO BERTI
ARQUITETO - CREA 44045/B
Diretor do Departamento de
Engenharia e Urbanismo


Não
J.R.

LOTE 19 - Mede 12,00 m (doze metros) de frente para a Rua "Q", tendo a mesma medida nos fundos, mede 30,00 m (trinta metros) de ambos os lados, encerrando a área de 360,00 m² (trezentos e sessenta metros quadrados).

LOTE 20 - Mede 12,00 m (doze metros) de frente para a Rua "Q", tendo a mesma medida nos fundos; mede 30,00 m (trinta metros) de ambos os lados, encerrando a área de 360,00 m² (trezentos e sessenta metros quadrados).


LOTE 21 - Mede 12,00 m (doze metros) de frente para a Rua "Q", tendo a mesma medida nos fundos; mede 30,00 m (trinta metros) de ambos os lados, encerrando a área de 360,00 m² (trezentos e sessenta metros quadrados).

QUADRA 24


 JOSÉ RICARDO BERTI
 ARQUITETO - CREA 44043/D
 Diretor do Departamento de
 Engenharia e Urbanismo

LOTE 01 - Mede 04,00 m (quatro metros) de frente para a Rua "I", 14,13 m (quatorze metros e treze centímetros) na confluência da Rua "I" com "Viela Sanitária", seguindo pela mesma com 21,00 m (vinte e um metros), mede do lado oposto 30,00 m (trinta metros), encerrando a área de 363,61 m² (trezentos e sessenta e três metros e sessenta e um centímetros quadrados).

LOTE 02 - Mede 12,84 m (doze metros e oitenta e quatro centímetros), de frente para a Rua "I", com igual medida nos fundos, medindo 30,00 m (trinta metros) de ambos os lados, encerrando a área de 385,20 m² (trezentos e oitenta e cinco metros e vinte centímetros quadrados).


 Não
 J. R. B.

- LOTE 03 - Mede 12,84 m (doze metros e oitenta e quatro centímetros), de frente para a Rua "I", com igual medida nos fundos, medindo 30,00 m (trinta metros) de ambos os lados, encerrando a área de 385,20 m² (trezentos e oitenta e cinco metros e vinte centímetros quadrados).
- LOTE 04 - Mede 12,84 m (doze metros e oitenta e quatro centímetros) de frente para a Rua "I", com igual medida nos fundos, medindo 30,00 m (trinta metros) de ambos os lados, encerrando a área de 385,20 m² (trezentos e oitenta e cinco metros e vinte centímetros quadrados).
- LOTE 05 - Mede 12,84 m (doze metros e oitenta e quatro centímetros) de frente para a Rua "I", com igual medida nos fundos, medindo 30,00 m (trinta metros) de ambos os lados, encerrando a área de 385,20 m² (trezentos e oitenta e cinco metros e vinte centímetros quadrados).
- LOTE 06 - Mede 12,84 m (doze metros e oitenta e quatro centímetros) de frente para a Rua "I", com igual medida nos fundos, medindo 30,00 m (trinta metros) de ambos os lados, encerrando a área de 385,20 m² (trezentos e oitenta e cinco metros e vinte centímetros quadrados).
- LOTE 07 - Mede 12,84 m (doze metros e oitenta e quatro centímetros) de frente para a Rua "I", com igual medida nos fundos, medindo 30,00 m (trinta metros) de ambos os lados, encerrando a área de 385,20 m² (trezentos e oitenta e cinco metros e vinte centímetros quadrados).

JOSE RICARDO BERTI
 ARQUITETO - CREA 44045/B
 Diretor do Departamento de
 Engenharia e Urbanismo

Nov 11 1988
 J. R. B. 8

LOTE 08 - Mede 12,84 m (doze metros e oitenta e quatro centímetros) de frente para a Rua "I", com igual medida nos fundos, medindo 30,00 m (trinta metros) de ambos os lados, encerrando a área de 385,20 m² (trezentos e oitenta e cinco metros e vinte centímetros quadrados).

LOTE 09 - Mede 12,84 m (doze metros e oitenta e quatro centímetros) de frente para a Rua "I", com igual medida nos fundos, medindo 30,00 m (trinta metros) de ambos os lados, encerrando a área de 385,20 m² (trezentos e oitenta e cinco metros e vinte centímetros quadrados).

LOTE 10 - Mede 12,84 m (doze metros e oitenta e quatro centímetros) de frente para a Rua "I", com igual medida nos fundos, medindo 30,00 m (trinta metros) de ambos os lados, encerrando a área de 385,20 m² (trezentos e oitenta e cinco metros e vinte centímetros quadrados).

JOSÉ RICARDO BERTI
ARQUITETO - CREA 44045/D
Diretor do Departamento de Engenharia e Edificações

LOTE 11 - Mede 12,84 m (doze metros e oitenta e quatro centímetros) de frente para a Rua "I", com igual medida nos fundos, medindo 30,00 m (trinta metros) de ambos os lados, encerrando a área de 385,20 m² (trezentos e oitenta e cinco metros e vinte centímetros quadrados).

LOTE 12 - Mede 12,84 m (doze metros e oitenta e quatro centímetros) de frente para a Rua "I", com igual medida nos fundos, medindo 30,00 m (trinta metros) de ambos os lados, encerrando a área de 385,20 m² (trezentos e oitenta e cinco metros e vinte centímetros quadrados).

(37)

LOTE 13 - Mede 12,84 m (doze metros e oitenta e quatro centímetros) de frente para a Rua "I", com igual medida nos fundos, medindo 30,00 m (trinta metros) de ambos os lados, encerrando a área de 385,20 m² (trezentos e oitenta e cinco metros e vinte centímetros quadrados).

LOTE 14 - Mede 12,84 m (doze metros e oitenta e quatro centímetros) de frente para a Rua "I", com igual medida nos fundos, medindo 30,00 m (trinta metros) de ambos os lados, encerrando a área de 385,20 m² (trezentos e oitenta e cinco metros e vinte centímetros quadrados).

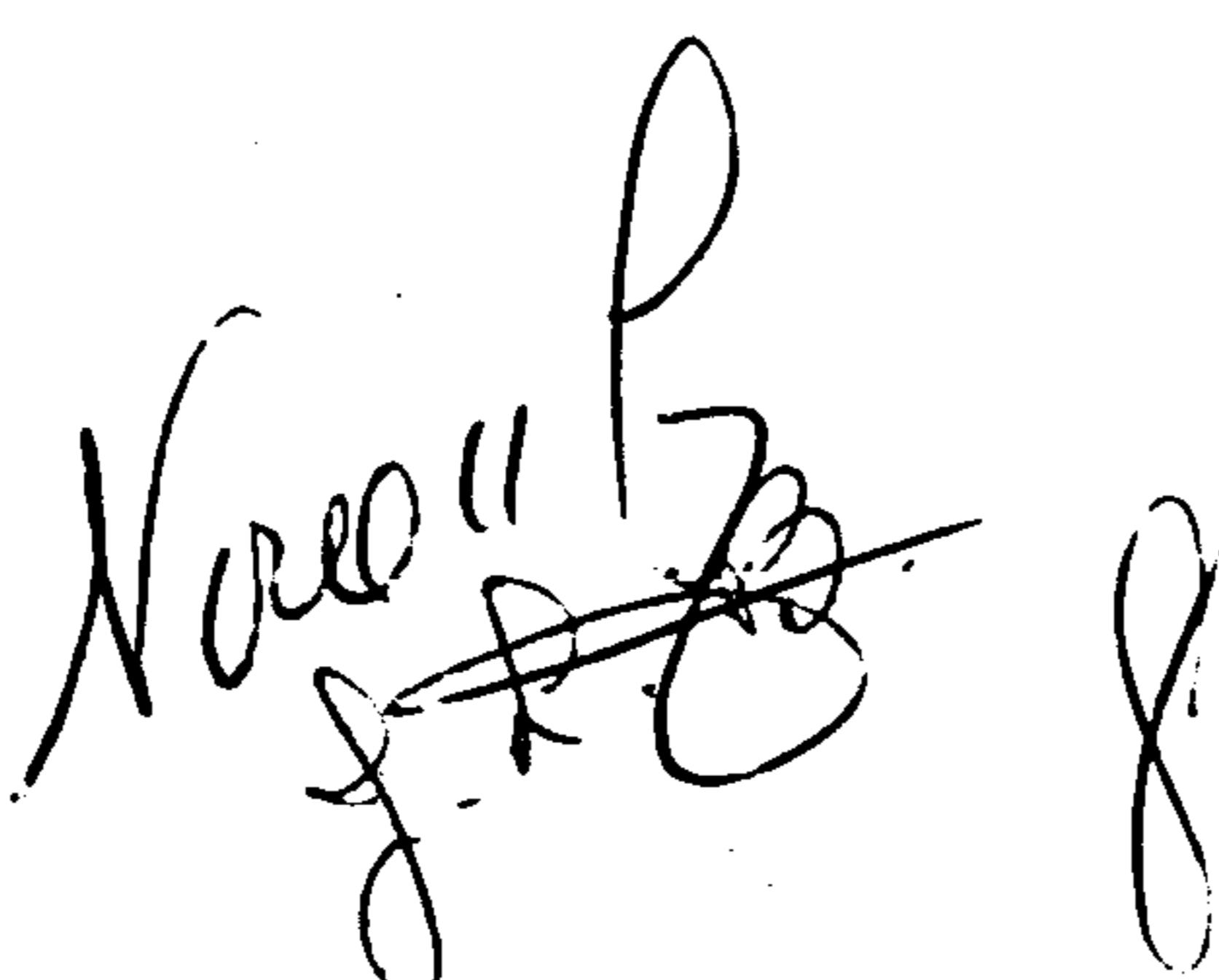
LOTE 15 - Mede 04,00 m (quatro metros) de frente para a Rua "I", 14,13 m (quatorze metros e treze centímetros) - na confluência da Rua "I" com Rua "O", seguindo pela mesma com 21,00 m (vinte e um metros), mede do lado oposto 30,00 m (trinta metros); medindo nos fundos, 13,00 m (treze metros), encerrando a área de 363,61 m², (trezentos e sessenta e três metros e sessenta e um centímetros quadrados).

QUADRA 25


 JOSÉ RICARDO BERTI
 ARQUITETO - CREA 44046/D
 Diretor do Departamento de
 - Engenharia e Urbanismo -

LOTE 01 - Mede 12,00 m (doze metros) de frente para a Rua "O", com igual medida nos fundos; mede 30,00 m (trinta metros) de ambos os lados, encerrando a área de 360,00 m² (trezentos e sessenta metros quadrados).

LOTE 02 - Mede 12,00 m (doze metros) de frente para a Rua "O", com igual medida nos fundos; mede 30,00 m (trinta metros) de ambos os lados, encerrando a área de 360,00 m² (trezentos e sessenta metros quadrados).


 Nota "I"

(38)

LOTE 03 - Mede 12,00 m (doze metros) de frente para a Rua "P", com igual medida nos fundos; mede 30,00 m (trinta metros) de ambos os lados, encerrando a área de 360,00 m² (trezentos e sessenta metros quadrados).

201

LOTE 04 - Mede 12,00 m (doze metros) de frente para a Rua "P", com igual medida nos fundos; mede 30,00 m (trinta metros) de ambos os lados, encerrando a área de 360,00 m² (trezentos e sessenta metros quadrados).

QUADRA 26

LOTE 01 - Mede 04,00 m (quatro metros) de frente para a Rua "I", 14,13 m (quatorze metros e treze centímetros) na confluência da Rua "I" com a Rua "O"; seguindo pela mesma com a medida de 21,00 m (vinte e um metros); do lado direito mede 30,00 m (trinta metros) e nos fundos, 13,00 m (treze metros), encerrando a área de 363,61m² (trezentos e sessenta e tres metros e sessenta e um centímetros quadrados).

LOTE 02 - Mede 15,00 m (quinze metros) com igual medida nos fundos; mede 30,00 m (trinta metros) de ambos os lados, encerrando a área de 450,00 m² (quatrocentos e cinquenta metros quadrados).

LOTE 03 - Mede 14,00 m (quatorze metros) de frente para a Rua "I", com igual medida nos fundos, medindo 30,00 m (trinta metros) de ambos os lados, encerrando a área de 420,00 m² (quatrocentos e vinte metros quadrados).

JOSE RICARDO BERTI
ARQUITETO - CREA 44045/D

Diretor do Departamento de
Engenharia e Urbanismo

Handwritten signature and initials:
N. P. B.
J. P. B.
J.

35

232

- LOTE 04 - Mede 15,00 m (quinze metros) de frente para a Rua "I", com igual medida nos fundos; medindo 30,00 m (trinta metros) de ambos os lados, encerrando a área de 420,00 m² (quatrocentos e vinte metros quadrados).
- LOTE 05 - Mede 04,00 m (quatro metros) de frente para a Rua "I", 14,13 m (quatorze metros e treze centímetros) na confluência da Rua "I" com Rua "N"; seguindo pela mesma com a medida de 21,00 m (vinte e um metros); do lado direito mede 30,00 m (trinta metros) e nos fundos mede 13,00 m (treze metros), encerrando a área de 363,61 m² (trezentos e sessenta e tres metros e sessenta e um centímetros quadrados).
- LOTE 06 - Mede 10,30 m (dez metros e trinta centímetros) de frente para a Rua "N", com igual medida nos fundos; medindo de ambos os lados 35,00 m (trinta e cinco metros), encerrando a área de 360,50 m² (trezentos e sessenta metros e cinquenta centímetros quadrados).
- LOTE 07 - Mede 10,30 m (dez metros e trinta centímetros) de frente para a Rua "N", com igual medida nos fundos; medindo de ambos os lados 35,00 m (trinta e cinco metros), encerrando a área de 360,50 m² (trezentos e sessenta metros e cinquenta centímetros quadrados).
- LOTE 08 - Mede 10,30 m (dez metros e trinta centímetros) de frente para a Rua "N", com igual medida nos fundos; medindo de ambos os lados 35,00 m (trinta e cinco metros), encerrando a área de 360,50 m² (trezentos e sessenta metros e cinquenta centímetros quadrados).
- LOTE 09 - Mede 10,30 m (dez metros e trinta centímetros) de frente para a Rua "N", com igual medida nos fundos; medindo de ambos os lados 35,00 m (trinta e cinco metros), encerrando a área de 360,50 m² (trezentos e sessenta metros e cinquenta centímetros quadrados).

JOSE RICARDO BERTY
ARQUITETO - CREA 44043/8
Diretor do Departamento de
Engenharia e Urbanismo

Não
8

- LOTE 10 - Mede 10,30 m (dez metros e trinta centímetros) de frente para a Rua "O", com igual medida nos fundos; medindo de ambos os lados 35,00 m (trinta e cinco metros), encerrando a área de 360,50 m² (trezentos e sessenta metros e cinquenta centímetros quadrados).
- LOTE 11 - Mede 10,30m (dez metros e trinta centímetros) de frente para a Rua "O", com igual medida nos fundos; medindo de ambos os lados 35,00 m (trinta e cinco metros), encerrando a área de 360,50 m² (trezentos e sessenta metros e cinquenta centímetros quadrados).
- LOTE 12 - Mede 10,30 m (dez metros e trinta centímetros) de frente para a Rua "O", com igual medida nos fundos; medindo de ambos os lados 35,00 m (trinta e cinco metros), encerrando a área de 360,50 m² (trezentos e sessenta metros e cinquenta centímetros quadrados).
- LOTE 13 - Mede 10,30 m (dez metros e trinta centímetros) de frente para a Rua "O", com igual medida nos fundos; medindo de ambos os lados 35,00 m (trinta e cinco metros), encerrando a área de 360,50 m² (trezentos e sessenta metros e cinquenta centímetros quadrados).

JOSE RICARDO BERTI
 ARQUITETO - CREA 44043/D
 Diretor do Departamento de
 Engenharia e Urbanismo -

QUADRA 27

- LOTE 01 - Mede 06,00 m (seis metros) de frente para a Rua "I"; 14,13 m (quatorze metros e treze centímetros) na concordância entre a Rua "I" e Rua "N"; 21,00 m (vinte e um metros) de frente para a Rua "N"; do lado esquerdo mede 30,00 m (trinta metros) e nos fundos mede 15,00m (quinze metros), encerrando a área de 432,59 m² (quatrocentos e trinta e dois metros e cinquenta e nove centímetros quadrados).

Handwritten signature and initials:
 Rua "I"
 L.P.


- LOTE 02 - Mede 15,00 m (quinze metros) de frente para a Rua "I", 30,00 m (trinta metros) de ambos os lados e 15,00 m (quinze metros) nos fundos, encerrando a área de 450,00 m² (quatrocentos e cinquenta metros quadrados).
- LOTE 03 - Mede 15,00 m (quinze metros) de frente para a Rua "I", com igual medida nos fundos; 30,00 m (trinta metros) - de ambos os lados, encerrando a área de 450,00 m² (quatrocentos e cinquenta metros quadrados).
- LOTE 04 - Mede 06,00 m (seis metros) de frente para a Rua "I", 14,13 m (quatorze metros e treze centímetros) na concordância da Rua "I" com Rua "M"; 21,00 m (vinte e um metros) de frente para a Rua "N"; do lado esquerdo mede 30,00 m (trinta metros) e nos fundos mede 15,00 m (quinze metros), encerrando a área de 432,59 m² (quatrocentos e trinta e dois metros e cinquenta e nove centímetros quadrados).
- LOTE 05 - Mede 12,00 m (doze metros) de frente para a Rua "M", do lado esquerdo mede 30,00 m (trinta metros), com igual medida do lado direito, fechando nos fundos com 12,00 m (doze metros), encerrando a área de 360,00 m² (trezentos e sessenta metros quadrados).
- LOTE 06 - Mede 12,00 m (doze metros) de frente para a Rua "M", do lado esquerdo mede 30,00 m (trinta metros), com igual medida do lado direito, fechando nos fundos com 12,00 m (doze metros), encerrando a área de 360,00 m² (trezentos e sessenta metros quadrados).
- LOTE 07 - Mede 12,00 m (doze metros) de frente para a Rua "M", do lado esquerdo mede 30,00 m (trinta metros), com igual medida do lado direito, fechando nos fundos com 12,00 m (doze metros), encerrando a área de 360,00 m² (trezentos e sessenta metros quadrados).

JOSE RICARDO BERTI
ARQUITETO - CREA 44045/B
Diretor do Departamento de
Engenharia e Urbanismo -

Não
J.P. 63. 8

- (42) 205
- LOTE 08 - Mede 12,00 m (doze metros) de frente para a Rua "N"; do lado esquerdo mede 30,00 m (trinta metros), com igual medida do lado direito, fechando nos fundos com 12,00 m (doze metros), encerrando a área de 360,00 m² (trezentos e sessenta metros quadrados).
- LOTE 09 - Mede 12,00 m (doze metros) de frente para a Rua "N"; do lado esquerdo mede 30,00 m (trinta metros), com igual medida do lado direito, fechando nos fundos com 12,00 m (doze metros), encerrando a área de 360,00 m² (trezentos e sessenta metros quadrados).
- LOTE 10 - Mede 12,00 m (doze metros) de frente para a Rua "N"; do lado esquerdo mede 30,00 m (trinta metros), com igual medida do lado direito, fechando nos fundos com 12,00 m (doze metros), encerrando a área de 360,00 m² (trezentos e sessenta metros quadrados).


QUADRA 28



OSÉ RICARDO BERTI
 ARQUITETO - CREA 44045/D
 Diretor do Departamento de
 Engenharia e Urbanismo -

- LOTE 01 - Mede 06,00 m (seis metros) de frente para a Rua "I", 14,13 m (quatorze metros e treze centímetros) na confluência da Rua "I" com Rua "O"; seguindo pela mesma com 21,00 m (vinte e um metros); mede do lado oposto 30,00 m (trinta metros) e nos fundos mede 15,00 m (quinze metros), encerrando a área de 432,59 m² (quatrocentos e trinta e dois metros e cinquenta e nove centímetros quadrados).
- LOTE 02 - Mede 15,00 m (quinze metros) de frente para a Rua "I" por igual medida nos fundos, medindo 30,00 m (trinta metros) de ambos os lados, encerrando a área de 450,00 m² (quatrocentos e cinquenta metros quadrados).

Não
 J.R. Berti

- LOTE 03 - Mede 15,00 m (quinze metros) de frente para a Rua "I", por igual medida nos fundos, medindo 30,00 m (trinta metros) de ambos os lados, encerrando a área de 450,00 m² (quatrocentos e cinquenta metros quadrados).
- LOTE 04 - Mede 15,00 m (quinze metros) de frente para a Rua "I", por igual medida nos fundos, medindo 30,00 m (trinta metros) de ambos os lados, encerrando a área de 450,00 m² (quatrocentos e cinquenta metros quadrados).
- LOTE 05 - Mede 15,00 m (quinze metros) de frente para a Rua "I", por igual medida nos fundos, medindo 30,00 m (trinta metros) de ambos os lados, encerrando a área de 450,00 m² (quatrocentos e cinquenta metros quadrados).
- LOTE 06 - Mede 15,00 m (quinze metros) de frente para a Rua "I", por igual medida nos fundos, medindo 30,00 m (trinta metros) de ambos os lados, encerrando a área de 450,00 m² (quatrocentos e cinquenta metros quadrados).
- LOTE 07 - Mede 15,00 m (quinze metros) de frente para a Rua "I", por igual medida nos fundos, medindo 30,00 m (trinta metros) de ambos os lados, encerrando a área de 450,00 m² (quatrocentos e cinquenta metros quadrados).
- LOTE 08 - Mede 15,00 m (quinze metros) de frente para a Rua "I", por igual medida nos fundos, medindo 30,00 m (trinta metros) de ambos os lados, encerrando a área de 450,00 m² (quatrocentos e cinquenta metros quadrados).


 JOSÉ RICARDO BERTI
 ARQUITETO - CREA 44045/D
 Diretor do Departamento de
 Engenharia e Urbanismo


 Nair Berti

4207

LOTE 09 - Mede 15,00 m (quinze metros) de frente para a Rua "I", por igual medida nos fundos, medindo 30,00 m (trinta metros) de ambos os lados, encerrando a área de 450,00 m² (quatrocentos e cinquenta metros quadrados).

LOTE 10 - Mede 15,00 m (quinze metros) de frente para a Rua "I", por igual medida nos fundos, medindo 30,00 m (trinta metros) de ambos os lados, encerrando a área de 450,00 m² (quatrocentos e cinquenta metros quadrados).

LOTE 11 - Mede 15,00 m (quinze metros) de frente para a Rua "I", por igual medida nos fundos, medindo 30,00 m (trinta metros) de ambos os lados, encerrando a área de 450,00 m² (quatrocentos e cinquenta metros quadrados).

JOSE RICARDO BERTI
ARQUITETO - CREA 44045/D
Diretor do Departamento de
Engenharia e Urbanismo

QUADRA 29

LOTE 01 - Mede 04,00 m (quatro metros) de frente para a Rua "I", 14,13 m (quatorze metros e treze centímetros) em curva na confluência da Rua "I" com Rua "M"; - 21,00 m (vinte e um metros) do lado esquerdo onde-divisa com a Rua "M"; 30,00 m (trinta metros) do lado direito e 13,00 m (treze metros) nos fundos, encerrando a área total de 363,61 m² (trezentos e sessenta e tres metros e sessenta e um centímetros quadrados).

LOTE 02 - Mede 30,00 m (trinta metros) de frente para a Rua "M"; do lado esquerdo mede 12,00 m (doze metros), - tendo a mesma medida do lado direito; mede nos fundos 30,00 m (trinta metros), encerrando a área de 360,00 m² (trezentos e sessenta metros quadrados).

Propr. Márcio Soares

Eng^o Resp. Geraldo Augusto Gaeta

Propr. André Lobo Baptista

Crea 97.551/D

LCIC 054576568-4 RG 1559595

I.M. 4:303

CIC 96897648-53 RG 1403208