

"Jardim Esmeralda" em forma de "T"; medindo esta área 43 metros lineares, para interligação da rua acima citada, - por 12 metros de largura, - áreas estas de propriedade de Alcides de Castro Galvão e Caled Mustafa Surafi.

Artigo 2º. O terreno ora descrito fica localizado com frente para a Rua Presulina de Castilho e terminando no loteamento "Jardim Esmeralda", conforme croquis em anexo.

Artigo 3º. As despesas decorrentes da presente lei, correrão por verba própria do orçamento vigente.

Artigo 4º. Esta lei entrará em vigor na data de sua publicação, revogadas as disposições em contrário.
Caraguatatuba, 11 de novembro de 1966

Geraldo Nogueira da Silva
GERALDO NOGUEIRA DA SILVA
PREFEITO MUNICIPAL

Registrada e publicada na Secretaria da Prefeitura da Estância Balneária de Caraguatatuba, aos 14 de novembro de 1966

Ivan Ferreira Fonseca
IVAN FERREIRA FONSECA
Secretário

Lei, nº 660/66
Geraldo Nogueira da Silva, Prefeito Municipal de Caraguatatuba,

Prefeito Municipal da Estância Balneária de Caraguatatuba.

Estado de São Paulo
Lei nº 660 de 16 de novembro de 1966.
Estima a Receita e fixa a Despesa do Município de Caraguatatuba, para o Exercício Financeiro de 1967.
Geraldo Nogueira da Silva, Prefeito Municipal

municipal de Consoquatabo, Estado de São Paulo usando das atribuições que lhe são conferidas por lei, faz saber, que a Câmara Municipal decreta e em promulgo a seguinte lei:

Artigo 1º - O orçamento geral do município para o exercício financeiro de 1967 discriminado pelos artigos integrantes desta lei, estima a Receita em Cr\$ 535.000.000 (quinhentos e trinta e cinco milhões de cruzeiros) e a despesa em Cr\$ 535.000.000 (quinhentos e trinta e cinco milhões de cruzeiros).

Artigo 2º - A Receita será realizada mediante a arrecadação dos tributos e outras contribuições correntes e de capital, na forma das legislações em vigor e das especificações constantes do Anexo nº 3 e de acordos com o seguinte desdobramento:

1. <u>Receitas Correntes.</u>		
1.1 - Receita Tributária.....	357.805.000	
1.2 - Receita Patrimonial.....	51.000	
1.3 - Receita Industrial.....	35.701.000	
1.4 - Transferências correntes.....	23.002.000	
1.5 - Receitas Diversas.....	58.439.000	474.998.000
2. <u>Receitas de Capital</u>		60.002.000
		<u>535.000.000</u>

Artigo 3º - A despesa será realizada na forma do quadro analítico constante do Anexo nº 4, conforme o seguinte desdobramento:

Governo e administração geral		
1. Poder Legislativo.....	12.760.500	
2. Poder Executivo.....	157.189.900	169.950.400

Transporte e Comunicações	169.950.400
Educação e Cultura	25.365.600
Saúde	71.880.000
Trabalho, Previdência e Assistência Social	4.810.000
Habitação e Serviços Urbanos	22.852.100
Encargos Gerais	158.387.000
	81.754.900
Total da Despesa.	535.000.000

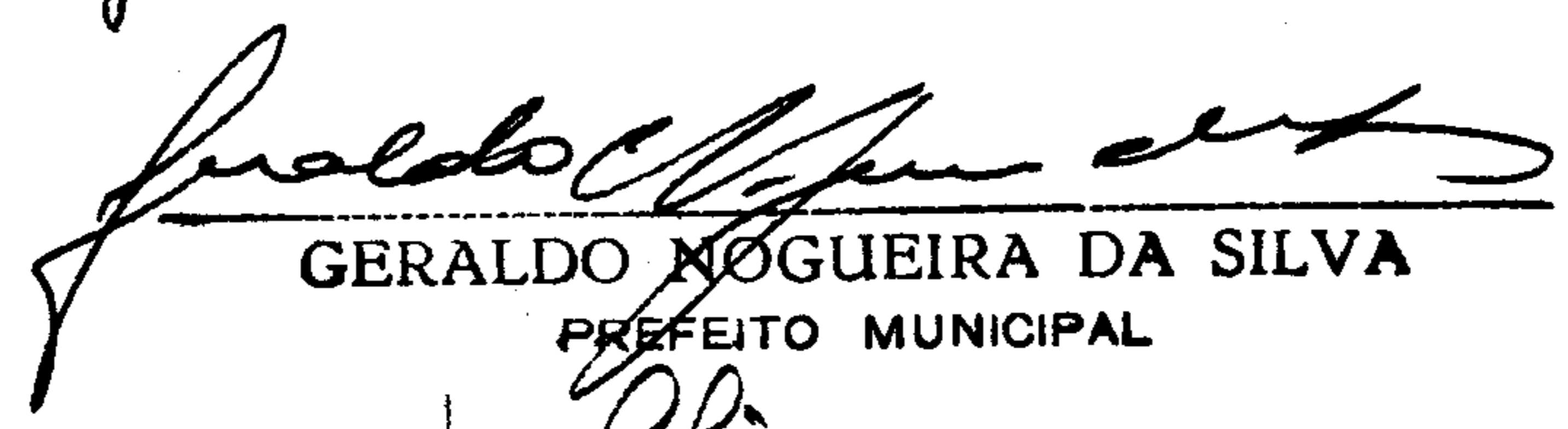
Artigo 4º - Fica o Poder Executivo autorizado a aplicar, mediante decreto, as tabelas explicativas de distribuições das verbas discriminadas nos anexos por unidade administrativas.

Artigo 5º - Fica o Poder Executivo autorizado a abrir créditos suplementares até a importância de R\$ 200.000.000 (duzentos milhões de Cruzados), nos termos do inciso I do artigo 7º da Lei Federal nº 4.320, obedecidas as disposições do artigo 43 da mesma Lei.

Artigo 6º - Fica o Poder Executivo autorizado nos termos do inciso II do artigo 7º da Lei Federal nº 4.320, a realizar em qualquer mês do exercício financeiro, operações de crédito por antecipação da Receita, para atender a insuficiências de Caixa.


Artigo 7º - Esta Lei entrará em vigor no dia 1º de janeiro de 1967, revogadas as disposições em contrário.

Coroquetalense, 16 de novembro de 1966.


 GERALDO NOGUEIRA DA SILVA
 PREFEITO MUNICIPAL

Registrada e publicada na Secretaria da Prefeitura da Estância Balneária de Coro.

quorabuso, aos 16 de novembro de 1966.


 IVAN FERREIRA FONSECA
 Secretário

Prefeitura Municipal da Estância Balneária de
 Caraguatatuba, Estado de São Paulo.
 Demonstrações da Receita e da Despesa se-
 gundo as categorias Econômicas.
 Anexo Nº 2-

Receita	RS	RS
<u>Receitas Correntes</u>		
Receita Tributária	357.805.000	
Receita Patrimonial	51.000	
Receita Industrial	25.701.000	
Transferências correntes	23.002.000	
Receitas Diversas	58.439.000	474.998.000
<u>Receitas de Capital</u>		
Alíquotas de Bus inovéis e movéis	60.000.000	
Transferências de Capital	2.000	60.002.000
		<u>535.000.000</u>
<u>Despesa</u>		
<u>Despesas Correntes</u>		
Despesas de Custeio	310.853.000	
Transferências correntes	106.396.000	417.249.500
<u>Despesas de Capital</u>		
Investimentos	113.700.000	
Transferências de Capital	4.650.500	117.750.500
		<u>535.000.000</u>

Resumo

Luiz

	Receitas	Despesas
Receitas e Despesas correntes	474.998.000	417.249.500
Receitas e Despesas de Capital	60.002.000	117.750.500
<u>Totais</u>	<u>535.000.000</u>	<u>535.000.000</u>

Rubens Grecco
Contador - C.R.C. 12.720

Geraldo Loureiro de
Silva

Presidente Municipal de Baraopratuba



Prefeitura Municipal

CODIGOS		FICHA	ESPECIFICAÇÃO DA RECEITA	RE
LOCAL	GERAL	Nº		
	1.0.0.00		Recitas e Bônus	
	1.1.0.00		Recitas Tributaria	
	1.1.1.00		Impostos	
1	1.1.1.14	1	Imposto sobre a propriedade predial e territorial	
2	1.1.1.18	2	Imposto sobre circulação de mercadorias	
3	1.1.1.21	3	Imposto sobre serviços de qualquer natureza	
	1.1.2.00		Taxas	
4	1.1.2.11	4	Taxas pelo exercício regular do poder de pol.	
		5	01 - Taxa de Afiação de Pesos e Medidas	
		6	02 - Taxas de Licença:	
		7	02.01 - Para localização de Estabelecimento de Prestação de Serviços	
		8	02.02 - Para Renovação da Licença para Produção, Comércio, Indústria e Prestação	
		9	02.03 - Para funcionamento em horário Especial	
		10	02.04 - Para o Exercício de Comércio Especial	
		11	02.05 - Para Execução de Obras Particulares	
		12	02.06 - Para execução de Arruamentos e Lotamentos	
		13	02.07 - Para Tráfego de Veículos	
		14	02.08 - Para Publicidade	
		15	02.09 - Para Ocupação do Solo nas Vias e Logradouros	
5	1.1.2.12	16	02.10 - Para abate de Gado Morto no município	
			Taxas de Serviços Prestados ou Por a Prestar	
			01 - Taxa de Expediente e serviços Diversos	
			01.01 - Taxa de Expediente	
			02 - Taxas de serviços Diversos	
		17	02.01 - Numeração de Predios	
		18	02.02 - Apreensão de Bens móveis ou Imoveis e	
		19	02.03 - Plinhamento e Nichamento	
		20	02.04 - Cemiterio	
		21	02.05 - ma fiscalização e vacinação de cães e outros animais	
		22	02.06 - Iluminação Pública e Comunal do Ba	
			03 - Taxas de serviços Urbanos	
		23 -	03.01 - Taxa de Limpeza Pública	
		24 -	03.02 - Taxa de Iluminação Pública	

de Estância Balneária de Casagratuba - Estado de S. Paulo

LEITA GERAL PARCELAS TOTAL

	CR\$	CR\$	CR\$	TOTAL
Urbanas		220.000.000		
		85.000.000		
		<u>1.000.000</u>	306.000.000	
Urbanas				
		1.000		
Produção, Comércio, Indústria e				
	1.300.000			
Localização do Estabelecimento de				
de serviços	500.000			
	200.000			
de ou substituta	1.200.000			
	2.000.000			
de Terrenos Particulares	1.000			
	600.000			
	300.000			
Públicas	1.000			
no Município	<u>1.000</u>	6.103.000		
de Contribuintes				
	<u>2.590.000</u>	2.590.000		
	1.000			
de mercadorias	100.000			
	10.000			
	1000.000			
	1.000			
de manuseio	<u>2500.000</u>	3.612.000		
	12.497.000			
	1.000			

Transporte

Recita Geral

Codigo		Linha nº	Especificação da Recita
Total	Genal		
		25	03.03. Lota de Conservação de Calçamento e
		26	03.04 - Lota de Remoção de Lixo
		27	03.05 - Lota de Vigilância

Codigo		Linha nº	Especificação da Recita
Total	Genal		
6	1.1.3.00		Contribuições de melhorias
		28	01 - Obras de Pavimentação
		29	02 - Edificações de Guias e Larejetas
	1.2.0.000		Recita Patrimonial
7	1.2.1.00		Recita Imobiliária e
		30	Locação ou arrendamento de imóveis municipais
8	1.2.4.00		Outras Recitas Patrimoniais
		31	Juros de depósitos bancários
	1.3.0.00		Recita Industrial
9	1.3.2.00		Recitas de Ferias Publicas
		32	01 - Lota de consumo de água
		33	02 - Lota de Esgoto
	1.4.0.00		Transferências correntes
10	1.4.1.00	34	Participação no fundo instituído pelo art. 2º da
11	1.4.2.00	35	Cota - Parte do Imposto Unico sobre combustíveis
12	1.4.3.00	36	Produto do Imposto sobre a propriedade
13	1.4.4.00	37	Contribuição da União
14	1.4.5.00	38	Contribuições dos Estados
	1.5.0.00		Recitas Diversas
15	1.5.1.00	39	Abertas
16	1.5.2.00	40	Salvadora da dívida ativa
17	1.5.3.00	41	Indenizações e Restituições
18	1.5.4.00		Outras recitas diversas

	Perdas			Total
	us	us	us	us
Vias Públicas	10.000.000			
	0.000.000			
	1.000	32.499.000	44.805.000	
			350.805.000	

di	Perdas			Total
	us	us	us	us
transporte			350.805.000	
		5.000.000		
		2.000.000	7.000.000	357.805.000

pa			1.000	
			50.000	51.000

			35.700.000	
			1.000	35.700.000

Amenda Constitucional vs 18 (Imp. Renda)			11.000.000	
s e subsídios, energia elétrica e minerais			10.000.000	
territorial rural			2.000.000	
			1.000	
			1.000	23.002.000


			5.000.000	
			50.000.000	
			1.000	

Códigos		Linha n.º	Especificações
Total	Qual		
		42	01- Receitas de Exercícios anteriores
		43	02- Eventuais
			Total das Receitas
	2.0.0.00		Receita de Capital
19	2.2.0.00	44	Alienação de Bens móveis e imóveis
20	2.4.0.00		Transferências de Capital
		45	01- Auxílio da União
		46	02- Auxílio do Estado

Rubens Zucco
Contador - C. R. C. - 12.720

Códigos		Linha n.º	Especificações da Receita
Total	Qual		
6	1.1.3.00	28	Contribuições de melhorias
		29	01 - Obras de Pavimentação
			02 - Colocação de Guias e Sarjetas
	1.2.0.00		Receita Patrimonial
7	1.2.1.00		Receita Imobiliária
		30	Locação ou arrendamento de prop.
8	1.2.4.00		Outras receitas patrimoniais
		31	Juros de depósitos bancários
	1.3.0.00		Receita Industrial
9	1.3.2.00		Receitas de serviços públicos
		32	01 - Taxa de consumo de água
		33	02 - Taxa de esgoto
	1.4.0.00		Transferências correntes
10	1.4.1.00	34	Participação no fundo instituído
11	1.4.2.00	35	Cota - Parte do imposto União pela elétrica e minerais

da Receita	Parcelas		Total
	01	02	03
	1.293.000		
	2.145.000	3.438.000	58.437.000
Correntes			474.998.000
		60.000.000	
	1.000		
	1.000	2.000	60.002.000
			<u>535.000.000</u>


GERALDO NOGUEIRA DA SILVA
 PREFEITO MUNICIPAL

			Total
	01	02	03
Transporte:		350.805.000	
	5.000.000		
	<u>2.000.000</u>	7.000.000	357.805.000
		1.000	
dos municípios		50.000	51.000
		35.700.000	
		<u>1.000</u>	35.701.000
		11.000.000	
		10.000.000	


pelo art. 21 da Emenda Constitucional nº 18 (1994)
 sobre com Supratributivos e Subtributivos, em

Local	Receitas		Específica
	Local	Geral	
12	1.4.3.00	36	Produto do Imposto sobre a propriedade
13	1.4.4.00	37	Contribuição da União
14	1.4.5.00	38	Contribuições dos Estados
	1.5.0.00		Receitas Diversas
15	1.5.1.00	39	Resultos
16	1.5.2.00	40	Extinção da dívida ativa
17	1.5.3.00	41	Indenizações e Restituições
18	1.5.4.00		Outras receitas diversas
		42	01 - Receitas de Exercícios anteriores
		43	02 - Eventuais
			Total das receitas correntes
	2.00.00		Receita de Capital
19	2.2.0.00	44	Alienação de Bens móveis e imóveis
20	2.4.0.00		Transferências de Capital
		45	01 - Auxílio da União
		46	02 - Auxílio do Estado

Rubens Gnecco
 Contador - C. R. C. - 12.720

Jun 84

Origem da Receita	Parcelas		Total
	28	28	
Territorial Rural		2.000.000	
		1.000	
		<u>1.000</u>	23.002.000
		5.000.000	
		50.000.000	
		1.000	
		1.293.000	
		<u>2.145.000</u>	<u>58.439.000</u>
			474.998.000
			60.000.000
	1.000		
	<u>1.000</u>	<u>2.000</u>	
		60.002.000	
		<u>5.000.000</u>	


GERALDO NOGUEIRA DA SILVA
PREFEITO MUNICIPAL

Código		Especificação da Despesa
Local	Geral	
0		Administração Geral
01		Poder Legislativo
0100		Câmara Municipal
	3.0.0.0	Despesas correntes
	3.1.0.0	Despesas de Custeio
	3.1.1.0.1	Pessoal Civil
	3.1.2.0.0.1	Material de Consumo
	3.1.3.0.0.1	Serviços de Terceiros
	3.1.4.0.0.1	Encargos Diversos
	3.2.0.0	Transferências Correntes
	3.2.5.0.8.3	Salário Família e Esposo - por Eletivo
	4.0.0.0	Despesas de Capital
	4.1.0.0	Investimentos
	4.1.3.0.0.1	Material Permanentes
02		Poder Executivo
0200		Gabinete do Prefeito
	3.0.0.0	Despesas correntes
	3.1.0.0	Despesas de Custeio
	3.1.1.0.3	Pessoal Civil
	3.1.2.0.0.3	Material de Consumo
	3.1.3.0.0.3	Serviços de Terceiros
	3.1.4.0.0.3	Encargos Diversos
	4.0.0.0	Despesas de Capital
	4.1.0.0	Investimentos
	4.1.2.0.0.3	Equipamentos e Instalações
	4.1.3.0.0.3	Material Permanente
0201		Secretaria
	3.0.0.0	Despesas correntes
	3.1.0.0	Despesas de Custeio
	3.1.1.0.3	Pessoal Civil
	3.1.2.0.0.3	Material de Consumo
	3.1.3.0.0.3	Serviços de Terceiros
	3.2.0.0	Transferências correntes
	3.2.5.0.8.3	Salário Família

Parcelas

sub total
no

total
no

8.360.500

1.200.000

1.900.000

500.000

11.960.500

980.000 12.940.500

200.000 13.140.500

5.550.000

320.000

2.500.000

50.000

8.420.000

12.300.000

5000.000 17.300.000 25.720.000

4.234.500

100000 4.134.500

294.000 5.228.500

13.140.500

Tramper A


Codigo		Especificação da Despesa
Total	Atual	
		Transporte
0202	3.0.0.0	Seção de Engenharia
	3.1.0.0	Despesas correntes
	3.1.1.0.9	Despesas de Custeio
	3.1.2.0.0.9	Personal Civil
	3.1.3.0.0.9	Materiais de Consumo
0203	3.0.0.0	Serviço de Terceiros
	3.1.0.0	Seção Judiciária
	3.1.1.0.9	Despesas correntes
	3.1.2.0.0.9	Despesas de Custeio
	3.1.3.0.0.9	Personal Civil
0204	3.0.0.0	Materiais de Consumo
	3.1.0.0	Serviço de Terceiros
	3.1.1.0.9	Seção de Distamento Militar
	3.1.2.0.0.9	Despesas correntes
	3.1.3.0.0.9	Despesas de Custeio
0205	3.0.0.0	Personal Civil
	3.1.0.0	Materiais de Consumo
	3.1.1.0.3	Serviço de Terceiros
	3.1.2.0.0.3	Personal Civil
	3.1.3.0.0.3	Materiais de Consumo
	3.2.0.0	Serviço de Terceiros
	3.2.5.0.8.3	Transferências Correntes
0206	3.0.0.0	Salário Família
	3.1.0.0	Despesas correntes
	3.1.1.0.3	Despesas de Custeio
	3.1.2.0.0.3	Personal Civil
	3.1.3.0.0.3	Materiais de Consumo
	3.2.0.0	Serviço de Terceiros
	3.2.5.0.8.3	Transferências Correntes
0207	3.0.0.0	Salário Família
	3.1.0.0	Despesas correntes
	3.1.1.0.3	Despesas de Custeio
	3.1.2.0.0.3	Personal Civil
	3.1.3.0.0.3	Materiais de Consumo
	3.2.0.0	Serviço de Terceiros
	3.2.5.0.8.3	Transferências Correntes

S S S S S


	ms	Subtotal ms	Total ms
		30948500	13.740500
	$\begin{array}{r} 3.492.000 \\ 100.000 \\ \hline 58.000 \end{array}$	3.642.000	
	$\begin{array}{r} 3.074.000 \\ 50.000 \\ 20.000 \end{array}$	3.144.000	
	$\begin{array}{r} 2.066.100 \\ 30.000 \\ \hline 80.000 \end{array}$	2.176.100	
	$\begin{array}{r} 11.703.000 \\ 1.000.000 \\ 150.000 \\ \hline 12.853.000 \\ 26.000 \end{array}$	12.979.000	
	$\begin{array}{r} 5.304.400 \\ 100.000 \\ 15.000 \\ \hline 5.419.400 \end{array}$	5.419.400	
	$\begin{array}{r} 5.304.400 \\ 100.000 \\ 15.000 \\ \hline 5.419.400 \\ 420.000 \end{array}$	5.839.400	
	$\begin{array}{r} 15.783.800 \\ 3.000.000 \\ 100.000 \\ \hline 18.883.800 \\ 1.008.000 \end{array}$	19.891.800	
			13.740.500

Código		Especificações da Despesa
Total	geral	
0209		Transporte
		seca pessoal
	3.0.0.0	despesas correntes
	3.1.0.0	despesas de custeio
	3.1.1.0.3	despesa civil
	3.1.2.0.0.3	material de consumo
	3.1.3.0.0.3	serviço de terceiros
	3.2.0.0	transferências correntes
	3.2.5.0.8.3	salário família
0209		seca do Almoço e Jantar
	3.0.0.0	despesas correntes
	3.1.0.0	despesas de custeio
	3.1.1.0.3	despesa civil
	3.1.2.0.0.3	material de consumo
	3.2.0.0	transferências correntes
	3.2.5.0.8.3	salário família
0210		Comissão municipal de Esportes
	3.0.0.0	despesas correntes
	3.1.0.0	despesas de custeio
	3.1.4.0.0.3	encargos diversos
0211		Comissão municipal de Turismo
	3.0.0.0	despesas correntes
	3.1.0.0	despesas de custeio
	3.1.4.0.0.3	encargos diversos
0212		Comissão Executiva da Protagonização
	3.0.0.0	despesas correntes
	3.1.0.0	despesas de custeio
	3.1.4.0.0.3	encargos diversos
1100		encargos gerais
	3.0.0.0	com administração
	3.1.0.0	despesas correntes
	3.1.3.0.1.0	despesas de custeio
	3.1.4.0.1.0	serviço de terceiros
1200		encargos diversos
	3.2.0.0	com subvenções sociais
	3.2.1.0	transferências correntes
	3.2.1.3	subvenções sociais
	3.2.1.3.3	subvenções sociais
	3.2.1.3.6.1	educação básica
	3.2.1.3.6.2	ensino médio - secundário
	3.2.1.3.6.3	ensino médio técnico profissional
		Transporte


Parcelas	mib.	ma	Sub total mib	Total mib
			78.620.800	19.740.500
	9.954.600 1.500.000 <u>50.000</u>	11.304.600		
	<u>3.312.500</u> 900.000	3.412.500		
		<u>420.000</u>	3.832.500	
			700.000	
			3.000.000	
			<u>2.000.000</u>	99.835.900
	<u>24.900.000</u> <u>48.350.000</u>	73.250.000		
62.942.000 5.004.000 <u>2.754.000</u>	70.700.000			
	<u>40.700.000</u>	<u>73.250.000</u>		
				<u>113.576.400</u>



Códigos		Especificações da Despesa
Local	geral	
1200	8.2.1.4	Transporte
	3.2.1.4.7.3	Instituições municipais
	3.2.1.5	Assistência a maternidade e infância
	3.2.1.5.6.6	Instituições privadas
	3.2.1.5.6.7	Educação física e esportes
	3.2.1.5.7.1	Pesquisas científicas e pesquisas culturais
	3.2.1.5.7.4	Assistência médico-hospitalar
	3.2.1.5.7.9	Prevenção de moléstias infecto-contagiosas
	3.2.1.5.8.5	Diversos
1300	3.2.3.0	Assistência e Prestados e Indígenas
	3.2.3.0.8.2	Com Inativos
1400	3.2.4.0	Inativos
	3.2.4.0.8.2	Proventos
	3.2.4.0.8.2	Com pensionistas
1500	3.2.7.0	Pensionistas
	3.2.7.0.1.3	Pensionistas
	3.2.7.0.1.3	Com juros da dívida pública
1600	3.2.8.0	Juros da dívida pública
	3.2.8.0.8.1	Fluantes
	3.2.8.0.8.1	Com Previdência Social
	3.2.8.0.8.1	Contribuições de Previdência Social
1700	3.2.9.0	Previdência Social
	3.2.9.0.1.9	Com diversos
	3.2.9.0.1.9	Diversas transferências correntes
	3.2.9.0.1.9	Embidades cotaduais
	3.2.9.0.1.9	Diversos
	4.0.0.0	Indígenas
	4.0.0.0	Despesas de Capital
1800	4.3.0.0	Transferências de Capital
	4.3.1.0	Com Amortizações da dívida pública
	4.3.1.1.3	Amortizações da dívida pública
	4.3.1.1.3	Dívida fluante
20100	3.0.0.0	Obras e melhoramentos públicos
	3.1.0.0	seccas de Administração
	3.1.1.9.0	Despesas correntes
	3.1.2.0.9.0	Despesas de custeio
	3.1.3.0.9.0	Pessoal Civil
	3.1.3.0.9.0	Material de consumo
	3.2.0.0	Serviços de Terceiros
	3.2.5.0.9.3	Transferências correntes
	3.2.5.0.9.3	Salários Família




Parcelas				sub total	total
UB	UB	UB	UB	UB	UB
	70 700.000		72 250.000		135 96.400
	3.560.000				
830.000					
350.000					
750.000					
400.000					
100.000					
300.000	2.730.000	76.990.000			
		7.250.500			
		2.652.000			
		2.454.400			
		2.261.600			
	1.100.000				
	<u>3.300.000</u>	4.400.000	76.008.500	169 258.500	170 909.000
				1.650.500	170 909.000
		12.571.000			
		1.500.000			
		<u>400.000</u>	14.471.000		
			<u>1.728.000</u>	16 193.000	
				16.193.000	
					<u>174 485.400</u>



Código Especificações de Despesas

Código	Especificações de Despesas
20200	Transporte
	Construção e conservação de vias públicas
3.0.0.0	Despesas correntes
3.1.0.0	Despesas de custeio
3.1.1.9.5	Pessoal civil
3.1.2.0.9.5	Material de consumo
3.1.3.0.9.5	Serviços de terceiros
3.2.0.0	Transferências correntes
3.2.6.0.8.3	Salário família
4.0.0.0	Despesas de capital
4.1.0.0	Investimentos
4.1.1.0	Obras públicas
4.1.1.5.9.5	Proteção e conservação de obras
20300	Conservação de parques e jardins
3.0.0.0	Despesas correntes
3.1.0.0	Despesas de custeio
3.1.1.9.6	Pessoal civil
3.1.2.0.9.6	Material de consumo
3.1.3.0.9.6	Serviços de terceiros
3.2.0.0	Transferências correntes
3.2.6.0.8.3	Salário família
4.0.0.0	Despesas de capital
4.1.0.0	Investimentos
4.1.1.2.9.6	Obras de parques
20400	Construção de Propriedades Municipais
4.0.0.0	Despesas de capital
4.1.0.0	Investimentos
4.1.1.0	Obras públicas
4.1.1.3.9.6	Proteção e conservação de obras
4.1.1.5.0.3	Construção de edifícios públicos
20500	Conservação de Propriedades Municipais
3.0.0.0	Despesas correntes
3.1.0.0	Despesas de custeio
3.1.1.4.9	Pessoal civil
3.1.2.0.4.9	Material de consumo
3.1.3.0.4.9	Serviços de terceiros
3.1.4.0.4.9	Obrigos diversos
3.2.0.0	Transferências correntes
3.2.6.0.8.3	Salário família
4.0.0.0	Despesas de capital
4.1.0.0	Investimentos
4.1.1.0	Obras públicas
4.1.1.3.4.9	Proteção e conservação de obras

transporte



89
[Signature]

Amazo v24 FL. 5

Particular		sub total	Total
018	02	018	018
		16.193.000	284.85.400
23.192.000			
4.000.000			
<u>6.500.000</u>	33.692.000		
	<u>1.680.000</u>	35.372.000	
		18.000.000	53.372.000
18.174.300			
2.000.000			
<u>2.500.000</u>	22.674.300		
	11.302.000	23.976.300	
		<u>5.000.000</u>	28.976.300
		5.000.000	
		<u>60.000.000</u>	65.000.000
16.565.600			
5.000.000			
2.500.000			
<u>300.000</u>	24.365.600		
	<u>714.000</u>	25.079.600	
		<u>1.000.000</u>	26.079.600
			<u>189.640.900</u>
			284.485.400

[Large stylized signature]

Orçamentos	Explicação da Despesa
Local	Orç


20600	<p style="text-align: center;">Transporte</p> <p>Serviço de água e esgoto</p> <p>Despesas correntes</p> <p>Despesas de custeio</p> <p>Pessoal civil</p> <p>Material de consumo</p> <p>Serviços de terceiros</p> <p>Encargos diversos</p> <p>Transferências correntes</p> <p>Salários família</p> <p>Despesas de capital</p> <p>Investimentos</p> <p>Obras públicas</p> <p>Proseguimento e condução de obras</p>
-------	--

20700	<p>Imprensa pública</p> <p>Despesas correntes</p> <p>Despesas de custeio</p> <p>Pessoal civil</p> <p>Material de consumo</p> <p>Serviços de terceiros</p> <p>Transferências correntes</p> <p>Salários família</p>
-------	---

20800	<p>Iluminação pública</p> <p>Despesas correntes</p> <p>Despesas de custeio</p> <p>Pessoal civil</p> <p>Material de consumo</p> <p>Serviços de terceiros</p> <p>Despesas de capital</p> <p>Investimentos</p> <p>Obras públicas</p> <p>Proseguimento e condução de obras</p> <p>Transferências de capital</p> <p>Contribuições diversas</p>
-------	---

20900	<p>Entidades privadas</p> <p>Mercado</p> <p>Despesas correntes</p> <p>Despesas de custeio</p> <p>Pessoal civil</p> <p>Material de consumo</p> <p>Serviços de terceiros</p> <p>Transferências correntes</p> <p>Salários família</p>
-------	--

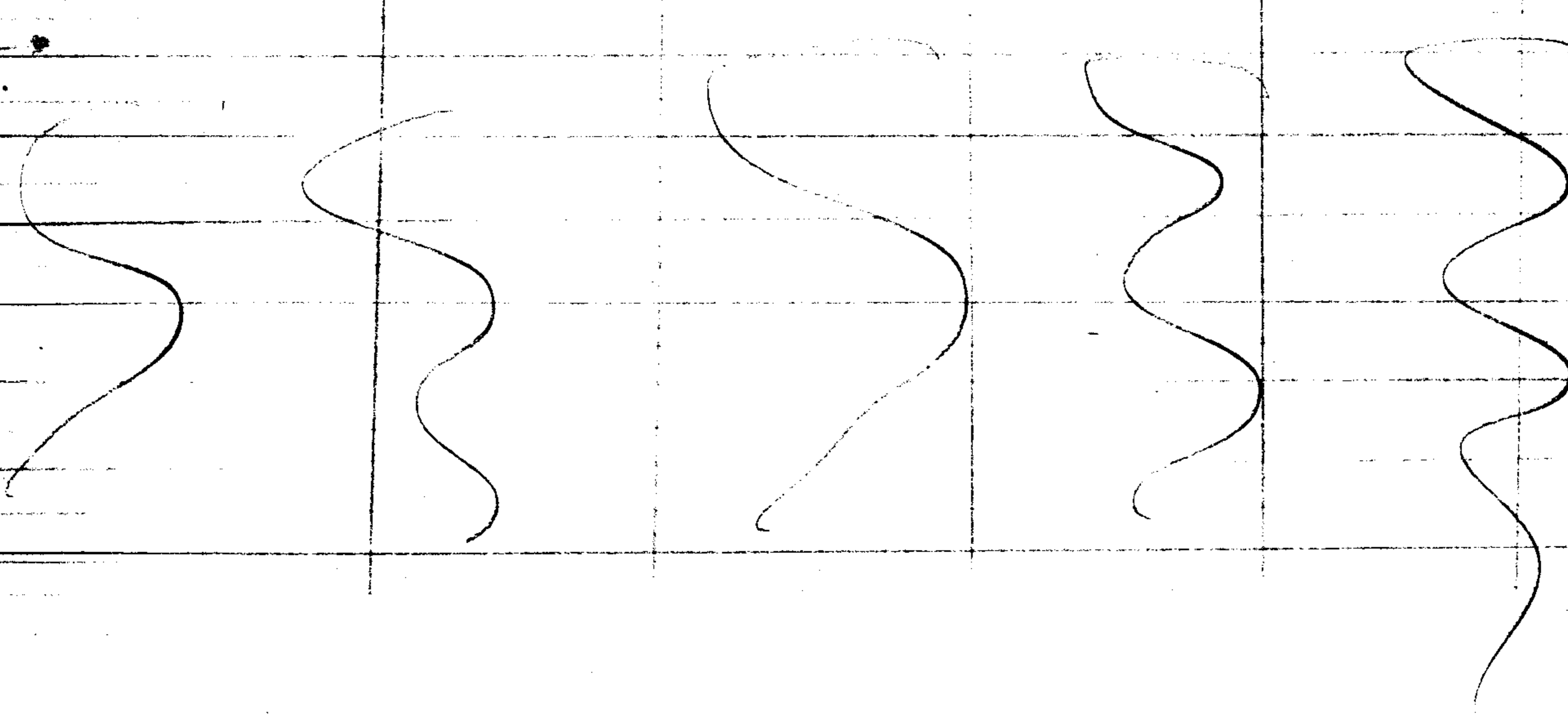
Transporte



Jun 90


Anexo No 4 - Sh. 60

Parcelas			Sub Total	Total
ms	ms	ms	ms	ms
			189.640.900	284.485.400
8.160.400				
<u>5.000.000</u>				
500.000				
<u>500.000</u>	14.160.700			
	168.000	14.328.700		
			<u>5.000.000</u>	19.328.700
	1.189.300			
	<u>2.000.000</u>			
	2.000.000	15.189.300		
			<u>1.008.800</u>	16.197.300
	1.200.000			
	<u>5.000.000</u>			
	6.000.000	12.200.000		
	1.000.000			
	<u>3.000.000</u>	4.000.000		
				<u>16.200.000</u>
	1.836.000			
	<u>300.000</u>			
	100.000	2.236.000		
			<u>40.000</u>	<u>2.278.000</u>
				243.644.700
				<u>284.585.400</u>



Códigos		Especificações da Despesa
Local	geral	
21000	3.0.0.0	transporte
	3.1.0.0	abalouros
	3.1.1.9.7	despesas correntes
	3.1.2.0.9.7	despesas de custeio
	3.1.3.0.9.7	despesa civil
		material de consumo
		serviços de terceiros
21100	3.0.0.0	cemitério
	3.1.0.0	despesas correntes
	3.1.1.9.7	despesas de custeio
	3.1.2.0.9.7	despesa civil
	3.1.3.0.9.7	material de consumo
	3.1.4.0.9.7	serviços de terceiros
	3.2.0.0	encargos diversos
	3.2.5.0.9.3	transferências correntes
21200	3.0.0.0	salário família
	3.1.0.0	serviços diversos
	3.1.2.0.9.9	despesas correntes
		despesas de custeio
		material de consumo
		Total geral

Rubens Mecco
 Contador - C.R.C. 12.720



Jun 91

Anexo nº 4 - Fl. 7

PARCELAS		sub. total	total
no	mt	mt	mt
		243.644.900	287.485.400

1.836.000
 200.000
100.000 2.136.000



3.357.700
 600.000
 100.000
50.000 4.107.700

126.000 4.233.700

500.000 250.514.600

535.000.000

Geraldo Nogueira da Silva
 GERALDO NOGUEIRA DA SILVA
 PREFEITO MUNICIPAL




Prefeitura da Estância Balnear de

Estado de São Paulo

Demonstração da Despesa pela

Funções e Subfunções	Despesa	
	custeio	transferências correntes
Administração geral		
Poder Legislativo	11.960.500	980.000
Poder Executivo	79.899.900	2.646.000
Empresas Gerais	91.850.400	3.626.000
Prefeitura	73.250.000	-
Instituições estaduais	-	45.100.000
Instituições municipais	-	3.560.000
Instituições privadas	-	2.780.000
Inativos	-	7.250.500
Pensionistas	-	2.652.000
Juros da Dívida Pública	-	2.454.000
Intercâmbios da Dívida Pública	-	-
Contribuições para previdência social	-	2.261.600
	73.250.000	96.008.500
Obras e melhoramentos públicos		
Administração	14.471.000	1.722.000
Construção e conservação de vias públicas	33.692.000	1.680.000
Conservação de Parques e jardins	22.694.300	1.302.000
Construção de prédios municipais		
Conservação de rodovias municipais	24.365.600	44.000
Serviço de água e esgoto	14.160.700	168.000
Limpeza Pública	15.189.300	1.008.000
Iluminação Pública	12.200.000	-
Sergento	2.236.000	42.000
Abastecimento	2.136.000	-
Comitês	4.107.700	126.000
Serviços diversos	500.000	-
	145.752.600	8.762.000
	310.853.000	106.396.500

Rubens Grecco: contador: C. R. C. 12.720



Paraguatuba

Anexo nº 6 - Fl. 1:

segundo as categorias econômicas		despesas de Capital			Total	Total Geral
Total	Manutenção	Transf. em Capital	Inversões em Imob.	Total		
12.940.500	800.000	=	=	800.000	13.740.500	
<u>82.535.900</u>	<u>17.302.000</u>	=	=	<u>17.302.000</u>	<u>99.837.900</u>	
96.486.400	18.100.000	=	=	18.100.000	114.586.400	
73.250.000.000	-	-	-	-	73.250.000	
75.100.000	-	-	-	-	75.100.000	
3.560.000	-	-	-	-	3.560.000	
2.730.000	-	-	-	-	2.730.000	
4.250.500	-	-	-	-	4.250.500	
2.652.000	-	-	-	-	2.652.000	
2.454.400	-	-	-	-	2.454.400	
-	-	1.650.500	-	1.650.500	1.650.500	
<u>2.261.600</u>	-	<u>1.650.500</u>	-	<u>1.650.500</u>	<u>2.261.600</u>	
167.268.500	-	1.650.500	-	1.650.500	170.909.000	
15.193.000	-	-	-	-	15.193.000	
36.372.000	18.000.000	-	-	18.000.000	54.372.000	
23.996.300	5.000.000	-	-	5.000.000	28.996.300	
-	65.000.000	-	-	65.000.000	65.000.000	
25.079.600	1.000.000	-	-	1.000.000	26.079.600	
14.328.700	5.000.000	-	-	5.000.000	19.328.700	
16.197.300	-	-	-	-	16.197.300	
12.200.000	4.000.000	3.000.000	-	7.000.000	19.200.000	
2.258.000	-	-	-	-	2.258.000	
2.136.000	-	-	-	-	2.136.000	
4.243.700	-	-	-	-	4.243.700	
500.000	-	-	-	-	500.000	
<u>152.574.600</u>	<u>95.000.000</u>	<u>3.000.000</u>	-	<u>98.000.000</u>	<u>250.574.600</u>	
<u>117.244.500</u>	<u>113.100.000</u>	<u>4.650.500</u>	-	<u>117.750.500</u>	<u>235.006.000</u>	

Geraldo Nogueira da Silva
 GERALDO NOGUEIRA DA SILVA
 PREFEITO MUNICIPAL



Prefeitura Municipal da Estância Ba
Estado de

Demonstração da Despesa pelas cat.

Categorias Econômicas	Administração Geral	Encargos Diversos	Recurso Sal. E Execução	Energia
<u>Despesas Correntes</u>				
Despesas de Custeio				
Pessoal	12.635.400	-	-	-
Material de Consumo	9.000.000	-	-	-
Serviços de Terceiros	4.965.000	24.900.000	-	-
Encargos Diversos	6.250.000	48.350.000	-	-
Soma das desp. de Custeio	91.850.400	73.250.000	-	-
Transferências correntes				
Subvenções Sociais	-	-	-	-
Inativos	-	-	-	-
Pensionistas	-	-	-	-
Salário Família	-	-	-	-
Juros da Dívida Pública	-	2.454.400	-	-
Contrib. de Prev. Social	-	-	-	-
Div. Transferência Correntes	-	4.400.000	-	-
Soma das Transf. Correntes	-	6.854.400	-	-
Soma das desp. correntes	91.850.400	80.104.400	-	-
<u>Despesas de Capital</u>				
Investimentos				
Obras Públicas	60.000.000	-	-	-
Equipamentos e Instalações	12.300.000	-	-	-
Material Permanentes	5.800.000	-	-	-
Soma dos Investimentos	78.100.000	-	-	-
Transferência de Capital				
Amortiz. da Div. Pública	-	1.650.500	-	-
Contribuições Diversas	-	-	-	-
Soma das Transf. de Capital	-	1.650.500	-	-
Soma das desp. de Capital	78.100.000	1.650.500	-	-
Total	169.950.400	81.754.900	-	-

Rubens Gomes - Contador - C.R.C. 12.720

Município de Canaquara -
São Paulo

Jun 93

Áreas Econômicas. Despesa as Funções Anexas 10.4. Fl. 1 =

Transp. e Comunicações	Indústria e comércio	Educação e cultura	Saúde	Trabalho pr. - E.P.S.S. Saúde	Habitagem e Serv. Urbanos	Total Geral
16.565.600	-	-	-	-	87.537.000	170.432.000
5.000.000	-	-	-	-	21.100.000	34.100.000
2.500.000	-	-	-	-	18.200.000	50.565.000
300.000	-	-	-	-	550.000	55.450.000
<u>24.365.600</u>	-	-	-	-	<u>127.387.000</u>	<u>310.853.000</u>
-	-	71.880.000	4.810.000	300.000	71.920.000	148.990.000
-	-	-	-	4.250.500	-	4.250.500
-	-	-	-	2.652.000	-	2.652.000
-	-	-	-	10.387.000	-	10.387.000
-	-	-	-	-	-	2.454.400
-	-	-	-	-	-	2.267.600
-	-	-	-	-	-	4.400.000
-	-	<u>71.880.000</u>	<u>4.810.000</u>	<u>22.852.100</u>	-	<u>106.396.500</u>
<u>24.365.600</u>	-	<u>71.880.000</u>	<u>4.810.000</u>	<u>22.852.100</u>	<u>121.387.000</u>	<u>472.49.500</u>
1.000.000	-	-	-	-	34.000.000	95.000.000
-	-	-	-	-	-	12.300.000
-	-	-	-	-	-	5.800.000
<u>1.000.000</u>	-	-	-	-	<u>34.000.000</u>	<u>113.100.000</u>
-	-	-	-	-	-	1.650.500
-	-	-	-	-	3.000.000	3.000.000
-	-	-	-	-	3.000.000	4.650.000
<u>1000.000</u>	-	-	-	-	<u>37.000.000</u>	<u>117.750.000</u>
<u>25.365.600</u>	<u>71.880.000</u>	<u>4.810.000</u>	<u>22.852.100</u>	<u>158.387.00</u>	<u>535.000.00</u>	


Geraldo Nogueira da Silva
GERALDO NOGUEIRA DA SILVA
PREFEITO MUNICIPAL



Demonstração da Despesa pelas Unidades Org.

Unidade Orçamentária	Despesas - Correntes	
	Despesas	Transf. Correntes
<u>Câmara Municipal</u>		
Grupo Legislativo e Secretaria da Câmara	11.960.500	980.000
	<u>11.960.500</u>	<u>980.000</u>
<u>Gabinete do Prefeito e Dependências</u>		
Gabinete	8.420.000	
Presidência	136.843.800	98.654.500
Comissão Municipal de Esportes	700.700	
Comissão Municipal de Turismo	3.000.300	
Comissão Executiva da Prova Laboratorial	2.000.000	
Junta de Distamento Militar	2.176.100	
	<u>153.139.900</u>	<u>98.654.500</u>
<u>Obras e melhoramentos públicos</u>		
Reparos de administração	14.471.000	1.722.000
Conservação de Vias Públicas	33.692.000	1.680.000
Conservação de Parques e Jardins	22.694.300	1.302.000
Construção de prédios municipais		
Conservação de Rodovias Municipais	24.365.600	714.000
Serviço de Limpeza e Esgoto	14.160.700	68.000
Limpeza Pública	15.189.300	1.008.000
Iluminação Pública	12.200.000	
Abastecimento	2.236.000	42.000
Abastecimento	2.136.000	
Outros	4.107.700	126.000
Serviços Diversos	500.000	
	<u>145.752.600</u>	<u>6.762.000</u>
	<u>310.853.000</u>	<u>106.396.500</u>


Revisão Geral
Contador C. R. C. 12.720



mensagens segundo as categorias econômicas.

Total	Benefícios de Seguridade Social			Total	Total Geral
	Investimentos	Transferências	Outros		
12.940.500	800.000	-	-	800.000	13.740.500
12.940.500	800.000	-	-	800.000	13.740.500
2420.000	17.300.000	-	-	17.300.000	25.720.000
255.499.900	-	1.650.500	-	1.650.500	237.148.800
700.000	-	-	-	-	700.000
3.000.000	-	-	-	-	3.000.000
2.046.600	-	-	-	-	2.000.000
<u>257.794.400</u>	<u>17.300.000</u>	<u>1.650.500</u>	<u>-</u>	<u>18.950.500</u>	<u>270.744.900</u>
16.193.000	-	-	-	-	16.193.000
35.372.000	18.000.000	-	-	18.000.000	53.372.000
23.996.300	5.000.000	-	-	5.000.000	28.996.300
25.079.600	65.000.000	-	-	65.000.000	65.000.000
14.328.700	1.000.000	-	-	1.000.000	26.079.600
16.197.300	5.000.000	-	-	5.000.000	19.328.700
2.200.000	1.000.000	3.000.000	-	4.000.000	16.197.300
2.278.000	-	-	-	-	16.200.000
2.136.000	-	-	-	-	2.278.000
4.233.700	-	-	-	-	2.136.000
500.000	-	-	-	-	4.233.700
<u>152.514.600</u>	<u>95.000.000</u>	<u>3.000.000</u>	<u>-</u>	<u>98.000.000</u>	<u>250.514.600</u>
<u>217.249.500</u>	<u>113.100.000</u>	<u>4.650.500</u>	<u>-</u>	<u>117.750.500</u>	<u>535.000.000</u>

Geraldo Nogueira da Silva
GERALDO NOGUEIRA DA SILVA
 PREFEITO MUNICIPAL



Demonstração da Despesa pelas Unidades Orç.

Unidade Orçamentária	Trabalho prod. & Ass. Social	Administração	Emprego Salários	Recursos Proprietários
Câmara Municipal				
Corpo Legislativo e Secretaria	980.000	12.860.500	-	-
	<u>980.000</u>	<u>12.860.500</u>	-	-
Rabinele do Prefeito e Dependências	15.110.000	25.228.000	-	-
Rabinele	-	68.998.800	81.754.900	-
Préfeitos	-	2.700.000	-	-
Comissão Municipal de Esporte	-	3.000.000	-	-
Comissão Municipal de Turismo	-	2.000.000	-	-
Comiss. Org. da prova maratona	-	2.261.000	-	-
Junta de Alistamento Militar	-	-	-	-
	<u>15.110.000</u>	<u>92.819.000</u>	<u>81.754.900</u>	-
Obras e Melhoramentos Públicos				
Despesa de administração	1.722.000	-	-	-
Conserv. e Conservação de Vias Públicas	1.670.000	-	-	-
Conserv. de Parques e Jardins	1.302.000	-	-	-
Conserv. de Propriedades Municipais	-	60.000.000	-	-
Serviço de Água e Esgoto	74.000	-	-	-
Limpeza Pública	168.000	-	-	-
Iluminação Pública	1.001.000	-	-	-
Mercado	42.000	-	-	-
Salvamento	-	-	-	-
	<u>6.762.000</u>	-	-	-
	<u>22.852.100</u>	-	-	-
		<u>60.000.000</u>	<u>81.754.900</u>	-
		<u>157.950.400</u>		

Rubens Grecco
 Contador - C.R.C. 12.720

manutencoes segundo as funcoes Anexo nº 9 - Fl. 95

Energia	Transporte e comunicacões	Industria e Comercio	Educação e cultura	Saúde	Materiais	Total geral
-	-	-	-	-	-	13.740.500
-	-	-	-	-	-	13.740.500
-	-	-	71.880.000	4.810.000	-	25.720.000
-	-	-	-	-	-	27.148.800
-	-	-	-	-	-	700.000
-	-	-	-	-	-	3.000.000
-	-	-	-	-	-	2.200.000
-	-	-	71.880.000	4.810.000	-	2.176.100
-	-	-	-	-	-	220.244.900
-	-	-	-	-	14.471.000	16.193.000
-	-	-	-	-	51.692.000	53.372.000
-	-	-	-	-	27.694.300	28.776.300
-	-	-	-	-	5.000.000	65.000.000
-	25.365.600	-	-	7.140.000	-	26.079.600
-	-	-	-	16.000.000	-	19.760.700
-	-	-	-	-	15.189.300	16.197.300
-	-	-	-	-	16.200.000	16.200.000
-	-	-	-	-	2.236.000	2.278.000
-	-	-	-	-	2.136.000	2.136.000
-	-	-	-	-	4.107.700	2.125.700
-	-	-	-	-	500.000	500.000
25.365.600	25.365.600	-	71.880.000	4.810.000	158.387.000	250.514.600
25.365.600	25.365.600	-	-	-	158.387.000	535.000.000

Geraldo Nogueira da Silva
 GERALDO NOGUEIRA DA SILVA
 PREFEITO MUNICIPAL