

Códigos Local	Orç Geral	Especificação da
0202 3.2.0.0		Transferências Correntes
0202 3.2.5.0.99		Salário Família
	043	Salário Família
0202 4.0.0.0		Despesas de Capital
0202 4.1.0.0		Investimentos
0202 4.1.3.0.02		Material Permanente
	044	Móveis, Utensílios e Outros

Prefeitura Municipal da Estância
Estado de São Paulo

Lei nº 711 de 7 de dezembro

Estima-se a Receita e fixa a despesa
Gualdo Roqueiro da Silva, Prefeito
quando das atividades que lhe são conferidas
decreta e em promulga a seguinte Lei:

Artigo 1º) O Orçamento Geral do Município de seu
discriminado pelos rubricas indigitadas desta Lei
Cilobentos e quarenta e quatro mil e cilobentos
Artigo 2º) - A Receita será realizada mediante
correntes e de capital, no forma das legisla
nº 3, e de acordo com o seguinte desdobramento:

1. Receitas Correntes:	
1.1 - Receitas Tributárias	
1.1.1 - Impostos	390.000,00
1.1.2 - Taxas	121.519,00
	511.519,00
1.2 - Receita Patrimonial	202,00

July

Despesas	Parcelas			Sub Total	Total
	198	198	198	198	198
Transporte				18.837,90	34.563,00
					210,00

Balancão de Conaquistabudo.

de 1967

do Município de Conaquistabudo, para o exercício de 1968. Municipal de Conaquistabudo, Estado de São Paulo, por Lei, foi saber que a Câmara Municipal

de Conaquistabudo, para o exercício financeiro de 1968; estima a Receita e dita a Despesa em R\$ 844.847,00 e quarenta e sete mil e quatrocentos e setenta e sete reais e setenta e sete centavos, e que as arrecadações dos tributos e outras por tribuições em vigor e das especificações constantes do Anexo

1.4 - Transferências Correntes	165.849,00
1.5 - Receitas Diversas	54.497,00
	<u>732.067,00</u>

2. Receitas de Capital	
2.3 - Alienação de Bens Móveis e Imóveis	112.780,00
Total da Receita Geral	<u>844.847,00</u>

Artigo 3º) - A Despesa será realizada no termo do quadro analítico constante do Anexo nº 5, de conformidade com a seguinte discriminação:

0. Governo e Administração Geral	
0.1 - Poder Legislativo	33.328,00
0.2 - Poder Executivo	<u>256.427,96</u>
	289.755,96
1. Administração Financeira	91.830,00
2. Defesa e Segurança	800,00
3. Recursos Naturais e Propriedades	<u>---</u>
	362.385,00
4. Viagem, Transporte e Comunicações	42.560,00
5. Indústria e Comércio	<u>---</u>
6. Educação e Cultura	90.960,00
7. Saúde	10.219,00
8. Bem-Estar Social	54.114,00
9. Serviços Urbanos	<u>284.608,00</u>
Total da Despesa	<u>844.847,00</u>

Artigo 4º) - Lica o Poder Executivo autorizado a explorar, mediante decreto, as saldas esdrúxulas por ele constituídas das verbas desvinculadas nos anexo por unidade administrativas.

Artigo 5º) Lica o Poder Executivo autorizado a abrir créditos suplementar até a importância de R\$ 200.000.000 (duzentos mil reais) nos termos do inciso I do art. 7º da Lei Federal nº 4.320, obedecendo as disposições do artigo

Luiz

43 da mesma Lei.

Artigo 6º - Fica o Poder Executivo autorizado nos termos do inciso I do Art. 7º da Lei Federal nº 4.320, obedecendo as disposições do artigo 43 da mesma Lei.

Artigo 6º) - Fica o Poder Executivo autorizado nos termos do inciso II do artigo 7º da Lei Federal nº 4.320, a realizar em qualquer mês do exercício financeiro, operações de crédito por antecipação da Receita, para atender a insuficiências de Caixa.

Artigo 7º - Esta Lei entrará em vigor no dia 1º de janeiro de 1968, revogadas as disposições em contrário.

Caraguatuba, 7 de dezembro de 1967

Geraldo Nogueira da Silva
GERALDO NOGUEIRA DA SILVA
PREFEITO MUNICIPAL

Registrada e publicada no Secretário do Prefeito na Estância Balneária de Caraguatuba, aos 7 de dezembro de 1967.

Ivan Ferreira Fonseca
IVAN FERREIRA FONSECA
Secretário

dep. do original
por: *Geraldo Baptista*

[Handwritten scribbles]

Prefeitura Municipal da
Estado de São

Tabela Explicativa da Educação da
Exercício de 1968

RECEITA

Recita Percebida nos três últimos Anteriores ao ano de 1967		
1964	1965	1966
no R\$	no R\$	no R\$
105.304,88	231.222,25	320.060,76

Despesa

Despesa Realizada nos três últimos Exercícios Anteriores ao ano de 1967			
1964	1965	1966	Despesa Prevista
no R\$	no R\$	no R\$	no R\$
157.218,63	289.45,20	39.583,33	535.000,00

Caraguatatuba, 7 de

Pro. Rubens Guedes
Contador - C. R. C. 12.720

Estância Balneária de Bonaguá *Paulo*
Paulo

"Receitas e Despesas"

Exercício	Receita Prevista Para o Exercício corrente	Receita Prevista para 1.968
	R\$ 535,000.00	R\$ 844.847,00

para o exercício de 1967	Despesa Prevista para o Exercício de 1968 R\$ 844.847,00
--------------------------	--

dezembro de 1967

Geraldo Nogueira da Silva
GERALDO NOGUEIRA DA SILVA
 PREFEITO MUNICIPAL

Prefeitura Municipal de Estância
Estado de São Paulo
Relatório Explicativo da Evolução da
Exercício de 1968


RECEITA

Receita arrecadada nos três últimos Exercícios
anteriores ao ano de 1967

1964	1965	1966
dois	dois	dois
105.304,88	231.222,25	320.060,76

Caraguatatuba, 7 de dezembro

Rubens Ginecco
Contador C. R. C. 12.720



Jun

Balanço de Caraqueos de -

Receitas e Despesas

Receita Prevista
 Para o Exercício
 corrente
 de 1968

535.000,00

Receita Prevista
 Para 1968
 de 1968

844.947,00

de 1967.

Geraldo Nogueira da Silva
 GERALDO NOGUEIRA DA SILVA
 PREFEITO MUNICIPAL

[Large handwritten scribbles]

Prefeitura Municipal da Estância
Estado de

Demonstração da Receita e da

RECEITA das das

1. Receita Corrente		
1.1 - Receita Tributária	511.519,00	
1.2 - Receita Patrimonial	202,00	
1.3 - Receita Industrial		
1.4 - Transferências Correntes	165.849,00	
1.5 - Receita Diversas	54.497,00	732.067,00
Total		732.067,00

2. Receitas da Capital

2.3 - Aliações de Bens Móveis e Imóveis	112.780,00	
Oficial	78.899,80	
Total		291.679,80

RESUMO

Receitas e Despesas Correntes	
Receitas e Despesas de Capital	

Rubens Queiroz
Contador O.R.C. 12.720

Bahianópolis de Caraquara e Jo-
s Paulo

Despesa segundo as Categorias Econômicas

DESPESA	Val	Val
3.0.0.0 Despesas Correntes		
3.1.0.0 - Despesas de Custeio...	405,498,00	
3.2.0.0 - Transferências Correntes...	<u>147,674,00</u>	553.167,20
Superavit		<u>178.899,80</u>
Total		732.067,00
4.0.0.0 Despesas de Capital		
4.1.0.0 - Investimentos	296.739,80	<u>291.679,80</u>
4.2.0.0 - Juros e Financiamentos	6.000,00	291.679,80
4.3.0.0 - Transferências de Capital	<u>8.940,00</u>	-

Receita
Val

Despesa
Val

732.067,00
112.780,00
844.847,00

553.167,20
291.679,80
844.847,00

Geraldo Nogueira da Silva
GERALDO NOGUEIRA DA SILVA
PREFEITO MUNICIPAL

Prefeitura Municipal do
Estado de MS

Anuário Geral da Receita

Exercício de 1968

Receita	1968	1968
Por suas fontes		
1.1 - Receitas Tributárias		
1.1.1 - Impostos	390.000,00	511.519,00
1.1.2 - Taxas	121.519,00	202,00
1.2 - Receita Patrimonial		
1.3 - Receita Industrial		165.849,00
1.4 - Transferências Correntes		54.497,00
1.5 - Receitas Diversas		112.780,00
2.3 - Receitas de Capital		
Total da Receita		844.847,00

Caraguatatuba, 7 de dezembro

Prisim Zucco
Contador - C. R. C. 12.720

Luiz

Estância Reluário de Casagrande - Paulo

e da Despesa

Despesa	Valor
Por função Governamentais	
0 - Governo e administração geral	295.955,96
1 - administrações financeiras	71.830,00
2 - Defesa e segurança	800,00
3 - Recursos naturais e agropecuários	-
4 - Viagens, transporte e comunicações	42.560,00
5 - Indústria e comércio	-
6 - Educação e cultura	90.960,00
7 - Saúde	10.219,04
8 - Bem-estar social	47.914,00
9 - Serviços urbanos	284.608,00
	844.847,00

de 1.967

Geraldo Nogueira da Silva
 GERALDO NOGUEIRA DA SILVA
 PREFEITO MUNICIPAL

[Handwritten scribbles]

PREFEITURA MUNICIPAL DA Cidade de São José do Rio Preto

DA RECEITA -

Códigos		Linha Vº	Descrição
Local	Geral		
1	1.0.0.00		Receitas Correntes
11	1.1.0.00		Receita Tributária
111	1.1.1.00		Impostos
11101	1.1.1.22		Impostos Predial e Territorial Urbano
1110101	1.1.1.22	001	a) Imposto Predial
1110102	1.1.1.22	002	b) Imposto Territorial Urbano
11102	1.1.1.30	003	Imposto sobre Serviços de Qualquer Natureza
112	1.1.2.00		Taxas
11201	1.1.2.10		Taxas pelo Exercício do Poder
1120101	1.1.2.10	004	Taxa de Serviços de Pessoa e Taxa de Licença
11202			
1120201	1.1.2.10	005	a) Taxa de Licença de Localização, Estabelecimento, Comércio, Industrial, Cívico e
1120202	1.1.2.10	006	b) Taxa de Licença para Funcionamento
1120203	1.1.2.10	007	c) Taxa de Licença para o Exercício de Atividades
1120204	1.1.2.10	008	d) Taxa de Licença para - Obras
1120205	1.1.2.10	009	e) Taxa de Licença para - Estabelecimento de Terrenos Particulares
1120206	1.1.2.10	010	f) Taxa de Licença para - Trabalho
1120207	1.1.2.10	011	g) Taxa de Licença para - Publicidade
1120208	1.1.2.10	012	h) Taxa de Licença para - Casamentos Públicos
1120209	1.1.2.10	013	i) Taxa de Licença para - Obtenção de Licença Municipal

Estância Bahiense de Casquinhas
Paulo

GERAL

Anexo Nº 3

PARCELAS

Total
alors

alors

alors

alors

150.000,00

230.000,00 380.000,00

Mutuaça 10.000,00 390.000,00

de Polícia

medicos 1,00

de funcionários

similares 6.000,00

pagamento de Honorários Especiais 11.000,00

exercício do Comércio eventual

..... 1.000,00

Particulares 700,00

de pagamento de lotes

..... 1,00

de veículos 500,00

..... 300,00

do solo nas vias e logradouros

..... 1,00

de gastos gerais do mês

..... 1,00

Prefeitura Municipal da Estância
Específica da

Código		Ficha Nº	Especificações da
Local	Genal		
1120210	1.1.2.10	014	1) Taxa de Licença para Serviço
11203	1.1.2.20		Taxa Pela Prestação de Serviço
1120301	1.1.2.20	015	Taxa de Expediente
11204	1.1.2.20		Taxa de Juros Diversos
1120401	1.1.2.20	016	a) Taxa de Numeração de Predios
1120402	1.1.2.20	017	b) Taxa de Apreensão de Bens
1120403	1.1.2.20	018	c) Taxa de Alinhamento e Muro
1120404	1.1.2.20	019	d) Taxa de Matrícula e Vacinas
1120405	1.1.2.20	020	e) Taxa de Iluminação Pública
			manuseio
11205	1.1.2.20		Taxa de Serviços Urbanos
1120501	1.1.2.20	021	a) Taxa de Limpeza Pública
1120502	1.1.2.20	022	b) Taxa de Iluminação Pública
1120503	1.1.2.20	023	c) Taxa de Conservação de Calçadas
1120504	1.1.2.20	024	d) Taxa de Remoção de Lixo
1120505	1.1.2.20	025	e) Taxa de Vigilância
1120506	1.1.2.20	026	f) Taxa de Consumo de Água
113	1.1.3.00		Contribuições de Melhorias
11301	1.1.3.00	027	a) Contribuição de Zonas e Saneamento
11302	1.1.3.00	028	b) Contribuição de Vias Públicas
12	1.2.0.00		Recita Patrimonial
1201	1.2.1.00		Recita Imobiliária
120101	1.2.1.00	029	Locação ou Arrendamento de Predios
1202	1.2.3.00		Participações e Dividendos
120201	1.2.3.00	030	Dividendos de ações da Petrobrás
1203	1.2.9.00		Outras receitas patrimoniais
120301	1.2.9.00	031	Juros diversos
13	1.4.0.00		Transferências Correntes
1301	1.4.1.00		Participações em Outras Entidades
130101	1.4.1.00		Quota parte do Fundo de Partic

Recibo da Prefeitura de Camaragatunga *Luiz* Meses nº 3º

Recibo	Parcelas			Total
	1ª	2ª	3ª	

Diversos	1.00	20.504,00		
.....			1.000,00	
.....	1.00			
.....	1.00			
.....	10.00			
.....	1.00			
.....	2.000,00	1.013,00		
.....	12.000,00			
.....	8.000,00			
.....	6.000,00			
.....	8.000,00			
.....	1.00			
.....	30.000,00	64.001,00		
.....			86.519,00	390.000,00
.....	5.000,00			
.....	30.000,00	35.000,00	21.519,00	591.519,00

Municipais		1,00		
.....		200,00		
.....		1,00	202,00	202,00

Repartição dos Municipais

Códigos		Linha nº	Especificação da Receita
Local	Genral		
130102	1.4.1.00	032	a) Imposto s/ Renda
130103	1.4.1.00	033	b) Imposto s/ Produto Industrializado
1302	1.4.2.00		Retorno do Imposto Territorial Rural
130201	1.4.2.00	034	Imposto Territorial Rural
1303	1.4.3.00		Participação pelos Benefícios do Art. 27
130301	1.4.3.00	035	Imposto de Renda e Produto Industrial
1304	1.4.4.00		Participação em Tributo Estadual
130401	1.4.4.00	036	Participação no Imposto s/ Circulação de
1305	1.4.5.00		Participações Diversas
130501	1.4.5.00	037	a) Jôre Combustíveis e Lubrificantes
130502	1.4.5.00	038	b) Jôre Energia Elétrica
130503	1.4.5.00	039	c) Jôre Mineral
1306	1.4.6.00		Contribuições
130601	1.4.6.10	040	Contribuição da União
130602	1.4.6.20	041	Contribuições dos Estados
14	1.5.0.00		Receitas Diversas
1401	1.5.1.00	042	Multas
1402	1.5.2.00	043	Indenizações e Restituições
1403	1.5.3.00	044	Voluntaria da Dívida Ativa
1404	1.5.9.00		Outras Receitas Diversas
140401	1.5.9.20		Receitas de Mercados, Feiras e
140402	1.5.9.20	045	a) Mercados
140403	1.5.9.20	046	b) Feiras
140404	1.5.9.20	047	c) Impedimentos
140505	1.5.9.80	048	Receita de Cemeterios
140506	1.5.9.90		Outras Receitas
140601	1.5.9.90	049	a) Receita de ligação de água
140602	1.5.9.90	050	b) Receita de ligação de esgoto
140603	1.5.9.90	051	c) Receita de exações inferiores
140604	1.5.9.90	052	d) Receita Extraordinária

July

	Paradas			Total
	Var	Var	Var	Var
		65.828,00		
		15.959,00	81.847,00	
			2.000,00	
da Beneficência Federal			5.000,00	
luzes			57.000,00	
mercado		18.000,00		
		1.000,00		
		<u>1.000,00</u>	20.000,00	
		1,00		
		<u>1,00</u>	2,00	165.849,00
			8.000,00	
			1,00	
			30.000,00	
matadouro		1,00		
		1,00		
		<u>1,00</u>	2,00	
			38.004,00	677.570,00
			1.000,00	
		370,00		
		200,00		
		14.723,00		
		<u>200,00</u>	15.499,00	

Código		Ficha	Especificação da Receita
Local	Geral	Nº	

Transporte

2	2.0.0.00		Receitas de Capital
21	2.3.0.00	053	Alíneas de Bens Móveis e Imóveis

Caracarasatudo, 9 de dezembro de 1967

Rubens Gneco
Contador - C. R. C. - 12.720

Presidente Municipal do
Estado de São

Código		Especificação da Despesa
Local	Geral	

0		Administração Geral
01		Poder Legislativo
0101		Câmara Municipal
0101	3.0.0.0	Despesas Correntes
0101	3.1.0.0	Despesas de Custeio
0101	3.1.1.00	Pessoal Civil
0101	3.1.2.0.00	Material de Consumo
0101	3.1.3.0.00	Serviços de Terceiros
0101	3.1.4.0.00	Encargos Diversos
0101	3.2.0.0	Transferências Correntes
0101	3.2.5.0.89	Salário Família
0101	4.0.0.0	Despesas de Capital

Paulo
Anexo no 4

Parcelas			Total
val	val	val	val

38.004,00 677.570,00

Total Geral.....

112.780,00
844.847,00

Geraldo Nogueira da Silva
GERALDO NOGUEIRA DA SILVA
PREFEITO MUNICIPAL

Estância Balneária de Caraquatuba
Paulo

Parcelas				Total
val	val	val	val	val

15.078,00

2.500,00

8.150,00

2.600,00 28.328,00

5.000,00 94.5

Prefeitura Municipal da Estância
Estado de SP

Códigos		DA Despesa Especificações da Despesa
Local	Geral	
0101	4.1.0.0	Investimentos
0101	4.7.3.0.00	Material Permanente
02		Podder Executivo
0201		Gabinete do Prefeito
0201	3.0.0.0	Despesas Correntes
0201	3.1.0.0	Despesas de Custeio
0201	3.1.1.1.02	Pessoal Civil
0201	3.1.2.0.02	Material de Consumo
0201	3.1.3.0.02	Serviços de Terceiros
0201	3.1.4.0.02	Encargos Diversos
0201	4.0.0.0	Despesas de Capital
0201	4.1.0.0	Investimentos
0201	4.1.3.0.02	Material Permanente
0202		Secretaria -
0202	3.0.0.0	Despesas Correntes
0202	3.1.0.0	Despesas de Custeio
0202	3.1.1.1.02	Pessoal Civil
0202	3.1.2.0.02	Material de Consumo
0202	3.1.3.0.02	Serviços de Terceiros
0202	3.2.0.0	Transferências Correntes
0202	3.2.5.0.88	Salários Familiares
0202	4.0.0.0	Despesas de Capital
0202	4.1.0.0	Investimentos
0202	4.1.3.0.02	Material Permanente
0203		Pessoal de Engenheiros
0203	3.0.0.0	Despesas Correntes
0203	3.1.0.0	Despesas de Custeio

Boletín de Caraguayús

[Handwritten signature]


Auto

General

meses 4

Parcelas

	Parcelas			Sub-Total	Total
	Urs	Urs	Urs	Urs	Urs
				5.000,00	34.563,00
		5.839,80			
		6.500,00			
		3.009,00			
		300,00	15.837,00		
				<u>2.000,00</u>	18.937,80
		4.890,36			
		1.000,00			
		50,00	5.940,36		
				210,00	
				<u>2.000,00</u>	8.150,36
					26.990,16
					34.563,00



Códigos		Especificação da Despesa
Local	Geral	
0203	3.1.1.02	Pessoal Civil
0203	3.1.2.0.02	Material de Consumo
0203	3.1.3.0.02	Serviços de Terceiros
0203	4.0.0.0	Despesas de Capital
0203	4.1.0.0	Investimentos
0203	4.1.3.0.02	Material Permanente
0204		Atas de Assessoria Jurídica
0204	3.0.0.0	Despesas Correntes
0204	3.1.0.0	Despesas de Custeio
0204	3.1.1.02	Pessoal Civil
0204	3.1.2.0.02	Material de Consumo
0204	3.1.3.0.02	Serviços de Terceiros
0204	4.0.0.0	Despesas de Capital
0204	4.1.0.0	Investimentos
0204	4.1.3.0.02	Material Permanente
0205		Atas de Contabilidade
0205	3.0.0.0	Despesas Correntes
0205	3.1.0.0	Despesas de Custeio
0205	3.1.1.16	Pessoal Civil
0205	3.1.2.0.16	Material de Consumo
0205	3.1.3.0.16	Serviços de Terceiros
0205	3.1.4.0.16	Encargos Diversos
0205	3.2.5.0	Transferências Correntes
0205	3.2.5.0.88	Valários Familiares
0205	4.0.0.0	Despesas de Capital
0205	4.1.0.0	Investimentos
0205	4.1.3.0.16	Material Permanente
0206		Reservatório
0206	3.0.0.0	Despesas Correntes
0206	3.1.0.0	Despesas de Custeio

June

Parcela 5			Sub-total	Total
U\$B	U\$B	U\$B	U\$B	U\$B
	4.500,00			
	300,00			
	<u>100,00</u>	4.900,00		
			1.000,00	5.900,00
	3.300,00			
	100,00			
	<u>50,00</u>	3.450,00		
			1.000,00	4.450,00
	14.100,00			
	4.000,00			
	900,00			
	<u>200,00</u>	19.000,00		
			90,00	
			7.000,00	26.090,00

Códigos		Especificações da Despesa
Local	Global	
0203	3.1.1.02	Pessoal Civil
0203	3.1.2.0.02	Material de Consumo
0203	3.1.3.0.02	Jurios de Terceiros
0203	4.0.0.0	Despesas de Capital
0203	4.1.0.0	Investimentos
0203	4.1.3.0.02	Material Permanente
0204		Despesa de Assessoria Juridica
0204	3.0.0.0	Despesas Correntes
0204	3.1.0.0	Despesas de Custeio
0204	3.1.1.1.02	Pessoal Civil
0204	3.1.2.0.02	Material de Consumo
0204	3.1.3.0.02	Jurios de Terceiros
0204	4.0.0.0	Despesas de Capital
0204	4.1.0.0	Investimentos
0204	4.1.3.0.02	Material Permanente
0205		Despesa de Contribuicao
0205	3.0.0.0	Despesas Correntes
0205	3.1.0.0	Despesas de Custeio
0205	3.1.1.1/b	Pessoal Civil
0205	3.1.2.0/b	Material de Consumo
0205	3.1.3.0/b	Jurios de Terceiros
0205	3.1.4.0/b	Oncargos Diversos
0205	3.2.5.0	Transferencias Correntes
0205	3.2.7.0.88	Salario Familia
0205	4.0.0.0	Despesas de Capital
0205	4.1.0.0	Investimentos
0205	4.1.3.0/b	Material Permanente
0206		Despesa
0206	3.0.0.0	Despesas Correntes
0206	3.1.0.0	Despesas de Custeio

Lucy

Paradas

Das

Das

Das

Sub. total

Das

Total

Das

4.500,00

300,00

100,00 4.900,00

1.000,00 5.900,00

3.300,00

100,00

50,00 3.450,00

1.000,00 4.450,00

14.900,00

4.000,00

700,00

200,00 19.000,00

1.900,00 26.090,00

7.000,00 26.090,00

Códigos		Especificações da Despesa
Local	Geral	
0203	3.1.1.02	Pessoal Civil
0203	3.1.2.0.02	Material de Consumo
0203	3.1.3.0.02	Serviços de Terceiros
0203	4.0.0.0	Despesas de Capital
0203	4.1.0.0	Intestimentos
0203	4.1.3.0.02	Material Permanente
0204		Seção de Assessoria Jurídica
0204	3.0.0.0	Despesas Correntes
0204	3.1.0.0	Despesas de Custeio
0204	3.1.1.02	Pessoal Civil
0204	3.1.2.0.02	Material de Consumo
0204	3.1.3.0.02	Serviços de Terceiros
0204	4.0.0.0	Despesas de Capital
0204	4.1.0.0	Intestimentos
0204	4.1.3.0.02	Material Permanente
0205		Seção de Contabilidade
0205	3.0.0.0	Despesas Correntes
0205	3.1.0.0	Despesas de Custeio
0205	3.1.1.02	Pessoal Civil
0205	3.1.2.0.02	Material de Consumo
0205	3.1.3.0.02	Serviços de Terceiros
0205	3.1.4.0.02	Oncargos Diversos
0205	3.2.5.0	Transferências Correntes
0205	3.2.6.0.88	Salários Família
0205	4.0.0.0	Despesas de Capital
0205	4.1.0.0	Intestimentos
0205	4.1.3.0.02	Material Permanente
0206		Tesouraria
0206	3.0.0.0.0	Despesas Correntes
0206	3.1.0.0.0	Despesas de Custeio

July

Parcelas			sub-total	total
no	no	no	no	no
	4.500,00			
	300,00			
	<u>1.000,00</u>	4.900,00		
			1.000,00	5.900,00
	3.300,00			
	100,00			
	<u>50,00</u>	3.450,00		
			1.000,00	4.450,00
	14.100,00			
	4.000,00			
	900,00			
	<u>200,00</u>	19.000,00		
			90,00	
			7.000,00	26.090,00

Códigos		Especificações da Despesa
Local	Exerc	
0204	3.1.1.1.02	Pessoal Civil
0204	3.1.2.0.02	material de consumo
0204	3.1.3.0.02	Serviços de terceiros
0204	4.0.0.0	Despesas de Capital
0204	4.1.0.0	Investimentos
0204	4.1.3.0.02	material Permanente
0205		Seção de Contabilidade
0205	3.0.0.0	Despesas Correntes
0205	3.1.0.0	Despesas de Custeio
0205	3.1.1.1.16	Pessoal Civil
0205	3.1.2.0.16	material de consumo
0205	3.1.3.0.16	Serviços de terceiros
0205	3.1.4.0.16	Encargos diversos
0205	3.2.5.0	Transferências Correntes
0205	3.2.5.0.88	Salários Familiares
0205	4.0.0.0	Despesas de Capital
0205	4.1.0.0	Investimentos
0205	4.1.3.0.16	material Permanente
0206		Tesouraria
0206	3.0.0.0	Despesas Correntes
0206	3.1.0.0	Despesas de Custeio
0206	3.1.1.1.16	Pessoal Civil
0206	3.1.2.0.16	material de consumo
0206	3.1.3.0.16	Serviços de terceiros
0206	3.1.4.0.16	Encargos diversos
0206	3.2.0.0	Transferências Correntes
0206	3.2.5.0.88	Salários Familiares
0206	4.0.0.0	Despesas de Capital
0206	4.1.0.0	Investimentos
0206	4.1.3.0.16	material Permanente

June

	Debit	Credit	Sub-total	Total
	Dr	Cr	Dr	Cr
		3,300.00		
		100.00		
		<u>50.00</u>		3,450.00
			1,000.00	4,450.00
	14,100.00			
	4,000.00			
	700.00			
	<u>200.00</u>			19,000.00
			7,000.00	26,070.00
	6,875.00			
	500.00			
	600.00			
	<u>100.00</u>			8,075.00
				420.00
			2,000.00	10,495.00
			93,925.00	34,563.00

Códigos		Especificações da Despesa
Local	Genral	
0207		Seção Fiscal
0207	3.0.0.0	Despesas Correntes
0207	3.1.0.0	Despesas de Custeio
0207	3.1.1.1.16	Pessoal Civil
0207	3.1.2.0.16	Material de Consumo
0207	3.1.3.0.16	Serviços de Terceiros
0207	3.1.4.0.16	Encargos diversos
0207	3.2.0.0	Transferências Correntes
0207	3.2.5.0.88	Salários Família
0207	4.0.0.0	Despesas de Capital
0207	4.1.0.0	Investimentos
0207	4.1.3.0.16	Material Permanente
0208		Seção Pessoal
0208	3.0.0.0	Despesas Correntes
0208	3.1.0.0	Despesas de Custeio
0208	3.1.1.1.02	Pessoal Civil
0208	3.1.2.0.02	Material de Consumo
0208	3.1.3.0.02	Serviços de Terceiros
0208	3.1.4.0.02	Encargos diversos
0208	3.2.0.0	Transferências Correntes
0208	3.2.5.0.88	Salários Família
0208	4.0.0.0	Despesas de Capital
0208	4.1.0.0	Investimentos
0208	4.1.3.0.02	Material Permanente
0209		Seção do Simoescanifados
0209	3.0.0.0	Despesas Correntes
0209	3.1.0.0	Despesas de Custeio
0209	3.1.1.1.02	Pessoal Civil
0209	3.1.2.0.02	Material de Consumo
0209	3.1.2.0.02	Serviços de Terceiros

July

Parolias			Sub-total	total
mas	mas	mas	mas	mas

16.835,00
6.000,00
600,00
100,00 23.535,00

600,00

8.000,00 32.135,00


12.973,00
2.000,00
400,00
100,00 15.473,00

378,00

9.000,00 18.852,00

5.770,00
100,00
150,00

Código		Especificações da Despesa
Local	Geral	
0209	3.1.4.0.02	Encargos Diversos
0209	3.2.0.0	Transferências Correntes
0209	3.25.089	Salário Família
0209	4.0.0.0	Despesas de Capital
0209	4.1.0.0	Investimentos
0209	4.1.3.0.02	Material Permanente
0209		deco do amoxicilina
0209	3.0.0.0	Despesas Correntes
0209	3.1.0.0	Despesas de Custeio
0209	3.1.1.02	Pessoal Civil
0209	3.1.2.0.02	Material de Consumo
0209	3.1.2.0.02	Locais de Serviços
0209	3.1.4.0.02	Encargos Diversos
0209	3.2.0.0	Transferências Correntes
0209	3.25.0.89	Salário Família
0209	4.0.0.0	Despesas de Capital
0209	4.1.0.0	Investimentos
0209	4.1.3.0.02	Material Permanente
0210		Junta de Alistamento Militar
0210	3.0.0.0	Despesas Correntes
0210	3.1.0.0	Despesas de Custeio
0210	3.1.1.02	Pessoal Civil
0210	3.1.2.0.02	Material de Consumo
0210	3.1.2.0.02	Locais de Serviços
0210	3.1.3.0.02	Serviços de Serviços
0210	3.1.4.0.02	Encargos Diversos
0210	4.0.0.0	Despesas de Capital
0210	4.1.0.0	Investimentos
0210	4.1.3.0.02	Material Permanente
0210		Comissão Municipal de Esportes



Parcelas			Sub total	Total
mts	mas	mas	mts	mas
		<u>100,00</u>		15.473,00
				378,00
			<u>3.000,00</u>	18.851,00
		5770,00		
		100,00		
		150,00		
		<u>50,00</u>		6.070,00
				378,00
			<u>1400,00</u>	7.848,00
		2.530,00		
		<u>50,00</u>		
		2.580,00		132.959,16
		30,00		
		<u>100,00</u>		2.710,00
				1.000,00
				3.710,00

Códigos		Especificações da Despesa
Local	Geral	
0211	3.0.0.0	Despesas Correntes
0211	3.1.0.0	Despesas de Custeio
0211	3.1.4.0.02	Encargos Diversos
0212		Comissão Municipal de Turismo
0212	3.0.0.0	Despesas Correntes
0212	3.1.0.0	Despesas de Custeio
0212	3.1.4.0.02	Encargos Diversos
0213		Comissão Executiva da Prova (natafina)
0213	3.00.0	Despesas Correntes
0213	3.1.0.0	Despesas de Custeio
0213	3.1.4.0.02	Encargos Diversos
0214		Serviço de Amistério
0214	3.0.0.0	Despesas Correntes
0214	3.1.0.0	Despesas de Custeio
0214	3.1.1.1.97	Pessoal Civil
0214	3.1.2.0.97	Material de Consumo
0214	3.1.3.0.97	Serviços de Terceiros
0214	3.1.4.0.97	Encargos Diversos
0214	3.2.0.0	Transferências Correntes
0214	3.2.5.0.97	Salários Família
0214	4.0.0.0	Despesas de Capital
0214	4.1.0.0	Subsídios
0214	4.1.2.0.97	Equipamentos e Instalações
0214	4.1.3.0.97	Material Permanente
0215		Diversos (Encargos Gerais)
021501		Com a Administração
021501	3.0.0.0	Despesas Correntes
021501	3.1.0.0	Despesas de Custeio
021501	3.1.3.0.09	Serviços de Terceiros
021501	3.1.4.0.09	Encargos Diversos

Handwritten signature

Parcels			Sub. total	total
mas	mas	mas	mas	mas
			1.500,00	
			3.300,00	
			3.300,00	
	4.360,00			
	700,00			
	1.900,00			
	<u>200,00</u>	7.160,00		
		126,00		
	600,00			
	<u>7.400,00</u>	<u>8.000,00</u>	15.286,00	
	11.600,00			
	<u>9.000,00</u>	20.600,00		

Códigos		Especificações da Despesa
Local	Genl	
0210	4.0.0.0	Despesas de Capital
0210	4.1.0.0	Investimentos
0210	4.1.3.0.02	Material Permanente
0211		Comissão Municipal de Esportes
0211	3.0.0.0	Despesas Correntes
0211	3.1.0.0	Despesas de Custeio
0211	3.1.4.0.02	Encargos Diversos
0212		Comissão Municipal de Turismo
0212	3.0.0.0	Despesas Correntes
0212	3.1.0.0	Despesas de Custeio
0212	3.1.4.0.02	Encargos Diversos
0213		Comissão Executiva da Parva Maladim
0213	3.0.0.0	Despesas Correntes
0213	3.1.0.0	Despesas de Custeio
0213	3.1.4.0.02	Encargos Diversos
0214		Serviço de Cemitério
0214	3.0.0.0	Despesas Correntes
0214	3.1.0.0	Despesas de Custeio
0214	3.1.1.1.97	Pessoal Civil
0214	3.1.2.0.97	Material de Consumo
0214	3.1.3.0.97	Serviço de Terceiros
0214	3.1.4.0.97	Encargos Diversos
0214	3.2.0.0	Transferências Correntes
0214	3.2.5.0.88	Voluntários Familiares
0214	4.0.0.0	Despesas de Capital
0214	4.1.0.0	Investimentos
0214	4.1.2.0.97	Equipamentos e Instalações
0214	4.1.3.0.97	Material Permanente
0215		Diversos Encargos Gerais
021501		com a administração

Handwritten signature

Parclas

<i>Parclas</i>			<i>sub-total</i>	<i>total</i>
<i>no</i>	<i>no</i>	<i>no</i>	<i>no</i>	<i>no</i>

1.000,00 3.710,00

1.500,00

3.300,00

3.300,00

4.360,00

900,00

1.900,00

200,00 7.160,00

126,00

600,00

7.400,00 8.000,00 15.286,00

Códigos		Especificações da Despesa
Local	Genl	
02/501	3.0.0.0	Despesas Correntes
02/501	3.1.0.0	Despesas de Custeio
02/501	3.1.3.0.09	Serviços de Terceiros
02/501	3.1.4.0.09	Encargos Diversos
02/502		Com Subvencões Sociais
02/502	3.0.0.0	Despesas Correntes
02/502	3.0.0.0	Transferências Correntes
02/502	3.2.1.0	Subvencões Sociais
02/502	3.2.1.2.67	Instituições Federal - Pesquisas, Orientação
02/502	3.2.1.3.61	Instituições Estaduais - Ensino Primário
02/502	3.2.1.3.62	Instituições Estaduais - Ensino Médio
02/502	3.2.1.3.79	Instituições Estaduais - Posto Polivalente
02/502	3.2.1.3.01	Instituições Estaduais - Edifícios do Fórum
02/502	3.2.1.3.29	Instituições Estaduais - Deleg. de Polícia
02/502	3.2.1.3.29	Instituições Estaduais - Desbarracamento Reg
02/502	3.2.1.3.74	Instituições Estaduais - Profilaxia de Doenças
02/502	4.0.0.0	Despesas de Capital
02/502	4.3.0.0	Transferências de Capital
02/502	4.3.2.0	Interesse Financeiro
02/502	4.3.2.0.61	Instituições Estaduais - Reservas de Provis
02/502	3.0.0.0	Despesas Correntes
02/502	3.2.0.0	Transferências Correntes
02/502	3.2.1.4.73	Instituições Municipais - Assist. à matern-
02/502	3.2.1.5.66	Instituições Privadas - Educação Física e
02/512	3.2.1.5.67	Instituições Privadas - Pesquisas Científicas
02/502	3.2.1.5.71	Instituições Privadas - Assist. Médico Hospitalar
02/502	3.2.1.5.89	Instituições Privadas - Assist. e Hospitalar
02/503		Com Anúncio
02/503	3.0.0.0	Despesas Correntes

Lucy

	Parcelas			Sub-folha	Total
	mas	mas	mas	mas	mas
			11.600,00		
			<u>9.000,00</u>		20.600,00
			-		-
			-		-
				20.600,00	159.955,16
					34.563,00
e Difusão Cultural			300,00		
			40.660,00		
Manutenção normal			39.800,00		
			500,00		
			300,00		
			700,00		
Material			100,00		
Instalações Infeção.			500,00		
			<u>82.560,00</u>		
			9.940,00		91.500,00
Unidade e Infância			4.470,00		
Despesas			9100,00		
e Difusão Cultural			6.560,00		
Material			750,00		
e Indígenas			<u>3.500,00</u>	11.710,00	107.980,00

Código		Explicação da Despesa
Local	Geral	
02150	3.2.0.0	Transferências Correntes
02150	3.2.1.0	Subvencões Sociais
021502	3.2.1.2.67	Instituições Federal - Pesquisas, Orientação
021502	3.2.1.3.61	Instituições Estaduais - Ensino Primário
021502	3.2.1.3.62	Instituições Estaduais - Ensino médio secund
021502	3.2.1.3.79	Instituições Estaduais - Posto Policial
021502	3.2.1.3.01	Instituições Estaduais - Edifício do Fórum
021502	3.2.1.3.27	Instituições Estaduais - Deleg. de Polícia
021502	3.2.1.3.29	Instituições Estaduais - Deslocamento Regi
021502	3.2.1.3.74	Instituições Estaduais - Profilaxia de Infecção Com Calijeros
021502	4.0.0.0	Despesas de Capital
021502	4.3.0.0	Transferências de Capital
021502	4.3.2.0	Interesses Financeiros
021502	4.3.2.0.61	Instituições Estaduais - Reformas de Preços
021502	3.0.0.0	Despesas Correntes
021502	3.2.0.0	Transferências Correntes
021502	3.2.1.4.73	Instituições municipais - Assist. à maternidade
021502	3.2.1.5.66	Instituições Privadas - Educação Física e
021502	3.2.1.5.67	Instituições Privadas - Pesquisas Científicas
021502	3.2.1.5.71	Instituições Privadas - Assist. Médica
021502	3.2.1.5.89	Instituições Privadas - Assist. e Osvaldos
021503		Com Inativos
021503	3.0.0.0	Despesas Correntes
021503	3.2.0.0	Transferências Correntes
021503	3.2.3.0.82	Inativos
021504		Com Pensionistas
021504	3.0.0.0	Despesas Correntes
021504	3.2.0.0	Transferências Correntes

fund

	Parcelas			sub-total	total
	mat	mat	mat	mat	mat
		-	-	-	-
			20.600,00	159.855,16	34.563,00
e difusão cultural		300,00			
	40.660,00				
mis normal	39.800,00				
	500,00				
	300,00				
	700,00				
despesas	100,00				
projetos	500,00				
	<u>82.560,00</u>				
	<u>8.940,00</u>	91.500,00			
edu infantil		4.470,00			
despesas	900,00				
e difusão cultural	6.560,00				
hospitais	750,00				
e indigentes	<u>3.500,00</u>	<u>11.700,00</u>	<u>107.980,00</u>		
			11.546,00		

Códigos		
Local	geral	
02/505	3.2.7.0.13	Juros da Dívida Pública
02/506		com Previdência Social
02/506	3.0.0.0	Despesas Correntes
02/506	3.2.0.0	Transferências Correntes
03/506	3.2.8.0	com contribuições de Previdência Social
03/506	3.2.8.0.81	Previdência Social
		Obras e Melhoramentos Públicos
1.01		Setor de Administração
1.01	3.0.0.0	Despesas Correntes
1.01	3.1.0.0	Despesas de Custeio
1.01	3.1.1.09	Pessoal Civil
1.01	3.1.2.09	Material de Consumo
1.01	3.1.3.09	Serviços de Terceiros
1.01	3.1.4.09	Encargos Diversos
1.01	3.2.0.0	Transferências Correntes
1.01	3.2.5.0.88	Salário Família
1.01	4.0.0.0	Despesas de Capital
1.01	4.1.0.0	Subsídios
1.01	4.1.2.09	Equipamentos e Instalações
1.01	4.1.3.09	Material Permanente
1.02		Construção e Conservação de Vias e Logradouros
1.02	3.0.0.0	Despesas Correntes
1.02	3.1.0.0	Despesas de Custeio
1.02	3.1.1.94	Pessoal Civil
1.02	3.1.2.94	Material de Consumo
1.02	3.1.3.94	Serviços de Terceiros
1.02	3.1.4.94	Encargos Diversos
1.02	3.2.0.0	Transferências Correntes
1.02	3.2.5.0.88	Salário Família
1.02	4.0.0.0	Despesas de Capital

Código		Especificações da Despesa
Local	Grav	
1.02	4.1.0.0	Subsídios
1.02	4.1.1.0	Obras Públicas
1.02	4.1.1.3.94	Proseguimento e conclusão de obras
1.02	4.1.0	Equipamentos e instalações
1.02	4.1.2.1.94	Maquinas, veículos e outros
1.02	4.0.0	Diversas financeiras
1.02	4.2.1.0	Aquisições de imóveis
1.03		Construção e Conservação de Próprios
1.03	3.0.0.0	Despesas Correntes
1.03	3.1.0.0	Despesas de Custeio
1.03	3.1.4.0.0	Oncargos civis
1.03	4.0.0.0	Despesas de Capital
1.03	4.1.0.0	Subsídios
1.03	4.1.1.3.96	Proseguimento e conclusão de obras
1.03	4.1.1.5.07	Construção de Edifícios Públicos
1.04		Serviço de água e esgoto
1.04	3.0.0.0	Despesas Correntes
1.04	3.1.0.0	Despesas de Custeio
1.04	3.1.1.1.91	Pessoal Civil
1.04	3.1.2.0.91	Material de Consumo
1.04	3.1.3.0.91	Tributos de Terceiros
1.04	3.1.4.0.91	Oncargos civis
1.04	3.2.0.0	Transferências correntes
1.04	3.2.5.087	Salários Família
1.04	4.0.0.0	Despesas de Capital
1.04	4.1.0.0	Subsídios
1.04	4.1.1.0.91	Proseguimento e conclusão de obras
1.04	4.1.2.7.91	Diversos Equipamentos e Instalações
1.04	4.1.3.0.91	Material Permanente

July

	Paralela			Sub. Total	Total
	USD	USD	USD	USD	USD
		52.567,00			
		9.000,00			
		<u>6.000,00</u>	<u>65.567,00</u>	146.600,00	
Municipios					
			600,00		
Transporte			600,00	173.972,00	362.271,60
		5.000,00			
		<u>134.872,80</u>	<u>139.372,80</u>	<u>139.972,80</u>	
		10.774,00			
		8.000,00			
		400,00			
		<u>500,00</u>	<u>14.674,00</u>		
				336,00	
		7.000,00			
		1.000,00			
		<u>1.600,00</u>	<u>9.600,00</u>	<u>241.610,00</u>	

Códigos		
Local	Genral	
1.03	4.1.1.3.96	Proseguimento e Conclusão de Obras
1.03	4.1.1.5.07	Construção de Edifícios Públicos
1.04		Serviço de água e Esgoto
1.04	3.0.0.0	Despesas Correntes
1.04	3.1.0.0	Despesas de Custeio
1.04	3.1.1.91	Pessoal Civil
1.04	3.1.2.0.91	Material de Consumo
1.04	3.1.3.0.91	Serviços de Terceiros
1.04	3.1.4.0.91	Encargos Diversos
1.04	3.2.0.0	Transferências Correntes
1.04	3.2.5.0.88	Salário Família
1.04	4.0.0.0	Despesas de Capital
1.04	4.1.0.0	Investimentos
1.04	4.1.1.0.91	Proseguimento e Conclusão de Obras
1.04	4.1.2.7.91	Diversos Equipamentos e Instalações
1.04	4.1.3.0.91	Material Permanente
1.05		Iluminação Pública
1.05	3.0.0.0	Despesas Correntes
1.05	3.1.0.0	Despesas de Custeio
1.05	3.1.1.93	Pessoal Civil
1.05	3.1.2.0.93	Material de Consumo
1.05	3.1.3.0.93	Serviços de Terceiros
1.05	4.0.0.0	Despesas de Capital
1.05	4.1.0.0	Investimentos
1.05	4.1.1.3.93	Proseguimento e Conclusão de Obras
1.06		Construção e Conservação de Parques e
1.06	3.0.0.0	Despesas Correntes
1.06	3.1.0.0	Despesas de Custeio
1.06	3.1.1.95	Pessoal Civil
1.06	3.1.2.0.95	Material de Consumo

June

Parcelas

Sub. sold

Total

no. \$

no. \$

no. \$

no. \$

no. \$

5,000.00

134,372.00 139,372.00 139,772.80

10,774.00

3,000.00

400.00

500.00 14,674.00

336.00

7,000.00

1,000.00

2,600.00 9,600.00 24,610.00

1,150.00

5,000.00

13,300.00 19,450.00

8,500.00 27,950.00

Jardins

24,320.00

3,600.00

Códigos		Especificações de Despesa
Local	Geral	
1.06	3.1.3.0.95	Serviço de Terceiros
1.06	3.2.0.0	Transferências Correntes
1.06	3.2.5.0.88	Salários Familiares
1.06	4.0.0.0	Despesas de Capital
1.06	4.1.0.0	Investimentos
1.06	4.1.2.7.95	Equipamentos e Instalações
1.06	4.1.3.0.95	Material Permanente
1.07	-	Construção e Conservação de Rodovias municipais
1.07	3.0.0.0	Despesas Correntes
1.07	3.1.0.0	Despesas de Custeio
1.07	3.1.1.49	Pessoal Civil
		↳ Pessoal Civil
1.07	3.1.2.0.49	Material de Consumo
1.07	3.1.3.0.49	Serviço de Terceiros
1.07	3.2.0.0	Transferências Correntes
1.07	3.2.5.0.88	Salários Familiares
1.08		Limpeza Pública
1.08	3.0.0.0	Despesas Correntes
1.08	3.1.0.0	Despesas de Custeio
1.08	3.1.1.92	Pessoal Civil
1.08	3.1.2.0.92	Material de Consumo
1.08	3.1.3.0.92	Serviço de Terceiros
1.08	3.2.0.0	Transferências Correntes
1.08	3.2.5.0.88	Salários Familiares
1.08	4.0.0.0	Despesas de Capital
1.08	4.1.0.0	Investimentos
1.08	4.1.3.0.92	Material Permanente
1.09		matadouro municipal
1.09	3.0.0.0	Despesas Correntes
1.09	3.1.0.0	Despesas de Custeio

July

Paralar

Sub total Total

muat

muat

muat

muat

muat

1.600.00 29.520.00

1.176.00

4.000.00

1.000.00 5.000.00 35.696.00

apais

402.100.00 362.219.96

28.060,00

9.500,00

5.000.00 42.560.00

800.00 43.360.00

11.804.00

4.600.00

4.800.00 21.204.00

914.00

2.000,00 23.918,00

Código Local	Qual	Especificações da Despesa
1.08	3.1.1.92	Pessoal Civil
1.08	3.1.2.0.92	Materiais de Consumo
1.08	3.1.3.0.92	Serviços de Terceiros
1.08	3.2.0.0	Transferências Correntes
1.08	3.2.5.0.88	Salários Familiares
1.08	4.0.0.0	Despesas de Capital
1.08	4.1.0.0	Investimentos
1.08	4.1.3.0.92	Materiais Permanentes
1.09		Materiais Permanentes
1.09	3.0.0.0	Despesas Correntes
1.09	3.1.0.0	Despesas de Custeio
1.09	3.1.1.96	Pessoal Civil
1.09	3.1.2.0.96	Materiais de Consumo
1.09	3.1.3.0.96	Serviços de Terceiros
1.09	4.0.0.0	Despesas de Capital
1.09	4.1.0.0	Investimentos
1.09	4.1.2.7.96	Equipamentos e Instalações
1.09	4.1.3.0.96	Materiais Permanentes
1.10		Serviços Diversos (Saneamento)
1.10	3.0.0.0	Despesas Correntes
1.10	3.1.0.0	Despesas de Custeio
1.10	3.1.2.0.77	Materiais de Consumo
1.10	3.1.3.0.77	Serviços de Terceiros
1.10	3.1.4.0.77	Encargos Diversos

Caracatubula, 7 de dezembro

Rubens Queiroz
Contador - C.R.C. 12.720

Lucy

	Parcelas			Sub total	Total
	m²	m²	m²	m²	m²
		11.804,00			
		4.600,00			
		<u>4.800,00</u>	21.204,00		
			<u>2.000,00</u>	23.918,00	
		3.450,00			
		800,00			
		<u>500,00</u>	4.750,00		
		1.500,00			
		<u>3.000,00</u>	4.500,00	9.250,00	
				2.500,00	
				1.000,00	
				<u>499,04</u>	3.999,04
					844.847,00

de 1967

Geraldo Nogueira da Silva
GERALDO NOGUEIRA DA SILVA
 PREFEITO MUNICIPAL

Prefeitura da Estância Balneária.

Estado de São Paulo
Demonstração da Despesa pelas

Funções e Sub-Funções	Despesas com	
	Contas	Transf. Correntes
0 - Governo e Administração Geral		
00 - Administração Superior - Legislativo	28.328,00	—
02 - Administração Superior - Executivo	105.555,16	6.500,00
1 - Administração Financeira		
11 - Precatórios	8.075,00	—
12 - Discalificações	23.535,00	—
13 - Dívida Interna (Fluente)	—	4.220,00
16 - Contabilidade	19.000,00	—
	<u>50.610,00</u>	<u>4.220,00</u>
2 - Defesa e Segurança		
29 - Diversos	—	800,00
		<u>800,00</u>
4 - Viagens Transporte e Comunicações		
49 - Diversos	42.560,00	—
	<u>42.560,00</u>	—
6 - Educação e Cultura		
61 - Ensino Primário	—	40.660,00
62 - Ensino Secundário e Normal	—	39.800,00
66 - Educação Física e Desportos	—	900,00
67 - Pesquisas, Orientação e Regimes Culturais	—	660,00
		<u>82.020,00</u>
7 - Saúde		
71 - Assistência Médica Hospitalar	—	750,00
73 - Assistência de Maternidade e Infância	—	4.470,00
74 - Profilaxia de moléstias infecciosas	—	500,00
77 - saneamento	3.999,04	6220,00

Luiz

de Casaguate

Anexo nº 6

Linhas segundo as Categorias Economicas


Fls	Despesa			Capital		Total Geral	%
	Total	Investimen P	Transf. de Invest. P	Invenções Financeiras	Total		
28.328,00	5.000,00	-	-	5.000,00	33.328,00	03,99	
<u>12.055,16</u>	<u>150.572,80</u>	-	-	<u>150.572,80</u>	<u>262.627,96</u>	<u>31,09</u>	
20.75,00	2.000,00	-	-	2.000,00	20.75,00	01,19	
<u>22.535,00</u>	<u>8.000,00</u>	-	-	<u>8.000,00</u>	<u>31.535,00</u>	<u>03,73</u>	
4.220,00	-	-	-	-	4.220,00	00,50	
<u>15.000,00</u>	<u>8.000,00</u>	-	-	<u>8.000,00</u>	<u>26.000,00</u>	<u>03,08</u>	
<u>54.830,00</u>	<u>17.000,00</u>	-	-	<u>17.000,00</u>	<u>71.830,00</u>	<u>08,50</u>	
800,00	-	-	-	-	800,00	00,09	
<u>800,00</u>	-	-	-	-	<u>800,00</u>	<u>00,07</u>	
42.560,00	-	-	-	-	42.560,00	05,04	
<u>42.560,00</u>	-	-	-	-	<u>42.560,00</u>	<u>05,04</u>	
20.660,00	-	8.940,00	-	8.940,00	49.600,00	05,87	
39.800,00	-	-	-	-	39.800,00	04,71	
900,00	-	-	-	-	900,00	00,11	
<u>660,00</u>	-	-	-	-	<u>660,00</u>	<u>00,09</u>	
<u>92.020,00</u>	-	<u>8.940,00</u>	-	<u>8.940,00</u>	<u>109.960,00</u>	<u>10,77</u>	
750,00	-	-	-	-	750,00	00,07	
<u>4.470,00</u>	-	-	-	-	<u>4.470,00</u>	<u>00,53</u>	
500,00	-	-	-	-	500,00	00,06	
<u>10.219,04</u>	-	-	-	-	<u>10.219,04</u>	<u>00,43</u>	

		Despesas Correntes	
		Busões	Transf. Correntes
79 -	Diversos	3.999,04	6.220,00
	Transporte	231.052,20	99.760,00
8. Bem - Estar Social			
81 -	Previdência Social	-	91.095,00
82 -	Anatizes e Pensionistas	-	13.570,00
88 -	Salários Família	-	9.749,00
89 -	Diversos	-	3.500,00
			<u>47.914,00</u>
9. Serviços Urbanos			
91 -	Serviços de Água e Esgoto	14.674,00	-
92 -	Limpeza Pública	21.204,00	-
93 -	Iluminação Pública	19.450,00	-
94 -	Ruas e Alamedas	77.683,00	-
95 -	Pracas, Parques e Jardins	29.520,00	-
96 -	Encanamentos, Leiras e Meladouras	4.750,00	-
97 -	Cemitério	7.160,00	-
		<u>174.441,00</u>	-
	Letas	405.499,00	147.674,00
	%	48,00	17,48
Baraquezalusa, 7 de dezembro de 1967			

Rubens Grecco
 Contador C.R.C. - 12.720



Total	Despesa de Capital			Total	Total Genl	%
	Involuntária	Transferência de Capital	Inversões Financeiras			
10.219,04	-	-	-	-	10.219,04	01,21
330.812,20	172.572,80	8.940,00	-	181.512,80	512.325,00	60,64
21.095,00	-	-	-	-	21.095,00	02,50
13.570,00	-	-	-	-	13.570,00	01,61
9.749,00	-	-	-	-	9.749,00	01,15
3.500,00	-	-	-	-	3.500,00	00,41
47.914,00	-	-	-	-	47.914,00	05,67
14.674,00	9.600,00	-	-	9.600,00	24.274,00	02,97
21.204,00	2.000,00	-	-	2.000,00	23.204,00	02,75
19.450,00	8.500,00	-	6.000,00	67.562,00	145.250,00	17,19
77.683,00	61.567,00	-	-	5.000,00	34.520,00	04,09
29.520,00	5.000,00	-	-	9.500,00	14.250,00	01,67
4.250,00	9.500,00	-	-	8.000,00	15.160,00	01,79
7.160,00	8.000,00	-	-	-	-	-
174.441,00	14.167,00	-	6.000,00	110.167,00	284.608,00	33,69
553.167,20	276.739,00	8.940,00	6.000,00	291.679,00	844.847,00	100,00
65,48	32,76	01,05	00,71	34,52	100,00	-


GERALDO NOGUEIRA DA SILVA
 PREFEITO MUNICIPAL

Prefeitura da Estância Balneária
Estado de São Paulo
Demonstração da Despesa

	1.0	1	2	3	
Categorias Econômicas	0 Exorno 1 Administração 2 Pessoal	Administração Financeira	Despesa e Segurança	Recursos Materiais e Perpetuos	
Despesas Correntes					
Despesas de Custeio					
Pessoal	70.953,16	37.810,00	-	-	108.763,16
Material de Consumo	17.350,00	10.500,00	-	-	27.850,00
Serviços de Terceiros	24.330,00	1.900,00	-	-	26.230,00
Oncargos Diversos	21.250,00	400,00	-	-	21.650,00
Soma das Despesas de Custeio	134.883,16	50.610,00	-	-	185.493,16
Transferências Correntes					
Subsídios Sociais	300,00	-	800,00	-	1.100,00
Indenizações	-	-	-	-	-
Pensões	-	-	-	-	-
Salários Família	-	-	-	-	-
Taxa da Cidadania Pública	-	4.220,00	-	-	4.220,00
Contribuições para Previdência Social	-	-	-	-	-
Soma das Transferências	-	4.220,00	800,00	-	5.020,00
Correntes	134.883,16	54.830,00	800,00	-	189.513,16

Luiz

de *Condições de*

Para Categorias Econômicas segundo as Funções

4	5	6	7	8	9		%
Vendas Transporte e Comunicações	Indústria & Comércio	Educação & Cultura	Saúde	Bem-Estar Social	Serviços Urbanos	Total	
28.060,00	-	-	2.500,00	-	97.541,00	294.364,16	23,72
9.500,00	-	-	1.000,00	-	29.709,00	69.550,00	19,23
6.000,00	-	-	499,00	-	45.500,00	77.730,00	19,20
-	-	-	-	-	1.700,00	23.847,64	2,83
-	-	-	3.999,04	-	174.441,00	405.493,20	48,00
-	88.220,00	6.220,00	3.500,00	-	99.090,00	-	41,72
-	-	-	11.546,00	-	11.546,00	-	19,37
-	-	-	2.360,00	-	2.360,00	-	2,28
-	-	-	21.095,00	-	21.095,00	-	23,50
-	-	-	47.914,00	-	147.674,00	-	17,48
-	-	-	21.095,00	-	-	-	-
-	88.220,00	6.220,00	47.914,00	-	147.674,00	-	65,48
-	-	-	47.914,00	174.441,00	553.167,20	-	-
42.560,00	88.220,00	10.219,04	47.914,00	174.441,00	553.167,20	-	65,48

Luiz

Categorias Económicas	0	1	2
	Governo e Administração geral	Administração financieira	Despesas e segurança
Despesas de Capital			
Investimentos:			
Obras Públicas	134.372,80	-	-
Equipamentos e Instalações	3.000,00	-	-
Material Permanente	18.200,00	17.000,00	-
Soma dos Investimentos	155.572,80	17.000,00	-
Interesses Financeiros:			
Aquisição de Juros	-	-	-
Soma dos Interesses Financeiros	-	-	-
Transferências de Capital			
Deslido para Obras Públicas	-	-	-
Soma das Transferências de Capital	-	-	-
Soma das Despesas de Capital	155.572,80	17.000,00	-
Total Geral	249.755,96	71.830,00	800,00
	34,30	08,50	00,09

Consoquato de 7 de dezembro de 1967

Pubert Grecco
Contador - C. R. C. - 12.720

Final

3	4	5	6	7	8	9	Áreas	7
Recursos	Viações	Indústria	Educação	Varied	Bem -	Urbanos	Total	%
Materiais e	Transportes	Comércio	Cultura		estar			
Aplicações	de Comunica				Social			
-	-	-	-	-	-	78.067,00	207.439,80	24,55
-	-	-	-	-	-	16.100,00	19.100,00	02,55
-	-	-	-	-	-	15.000,00	50.200,00	05,95
-	-	-	-	-	-	104.167,00	276.737,80	32,76
-	-	-	-	-	-	6.000,00	6.000,00	00,71
-	-	-	-	-	-	6.000,00	6.000,00	00,71
-	-	-	8.940,00	-	-	-	8.940,00	01,05
-	-	-	8.940,00	-	-	-	8.940,00	01,05
-	-	-	8.940,00	-	-	110.167,00	291.677,00	34,52
42.560,00	-	-	97.960,00	10.212,04	47.914,00	281.608,00	844.847,00	100,00
05,04	-	-	11,50	101,21	05,67	33,69	100,00	

Geraldo Nogueira da Silva
 GERALDO NOGUEIRA DA SILVA
 PREFEITO MUNICIPAL

Prefeitura da Estância Balneária Estado de São

Demonstração da Despesa pelas Unidades

Unidade Organizacional	Despesa Corrente	Despesa Invest. e Capex
Poder Legislativo		
Corpo Legislativo e Secretários da Câmara	28.328,00	1.235,00
	<u>28.328,00</u>	<u>1.235,00</u>
Poder Executivo		
Gabinete do Prefeito e Dependências	102.283,16	2.076,00
Junta de Planiamento Militar	2.710,00	-
Comissão de Esportes	1.500,00	-
Comissão Municipal de Turismo	3.300,00	-
Comissão Executiva da Prova para Lcio	3.300,00	-
Arquitetura	7.160,00	126,00
Outros (Encargos Gerais)	<u>20.600,00</u>	-
	<u>140.853,16</u>	<u>140.463,00</u>
Obras e Melhoramentos Públicos		
Despesa de Administração	21.872,00	1.600,00
Construção e Conservação de Vias e Logradouros Públicos	97.683,00	1.350,00
Construção e Conservação de Prédios Municipais	600,00	-
Serviço de Água e Esgoto	14.674,00	336,00
Iluminação Pública	19.450,00	-
Construção e Conservação de Parques e Jardins	29.520,00	1.176,00
Construção e Conservação de Provedores Municipais	42.560,00	800,00
Limpeza Pública	21.204,00	714,00
Plantelamento Municipal	4.950,00	-
Serviços Diversos (Diversos)	<u>3.999,04</u>	-

Final

de Empreendimentos
Paulo

Orçamento segundo as categorias Econômicas - Anexo nº 8

Cód.	Despesa de Capital				Total Geral	%
	Total	Investimentos	Transferências de Capital	Investimentos Financeiros		
	29.563,00	5.000,00	-	-	5.000,00	34.563,00 04,09
	<u>29.563,00</u>	<u>5.000,00</u>	-	-	<u>5.000,00</u>	<u>34.563,00 04,09</u>
	104.359,16	28.400,00	-	-	28.400,00	132.759,16
	2.910,00	1.000,00	-	-	1.000,00	3.710,00
	1.500,00	-	-	-	-	1.500,00
	3.300,00	-	-	-	-	3.300,00
	3.300,00	-	-	-	8.000,00	15.286,00
	7.286,00	8.000,00	-	-	8.940,00	167.801,00
	<u>158.861,00</u>	-	<u>8.940,00</u>	-	-	<u>98,78</u>
	<u>281.396,16</u>	<u>37.400,00</u>	<u>8.940,00</u>	-	<u>46.340,00</u>	<u>327.656,16</u>
	23.472,00	3.800,00	-	-	3.800,00	27.272,00
	29.033,00	61.567,00	-	6.000,00	67.567,00	146.600,00
	600,00	139.372,80	-	-	137.372,80	139.972,80
	15.010,00	9.600,00	-	-	9.600,00	24.610,00
	19.450,00	8.500,00	-	-	8.500,00	27.950,00
	30.696,00	5.800,00	-	-	5.000,00	35.696,00
	43.360,00	-	-	-	-	43.360,00
	21.918,00	2.000,00	-	-	2.000,00	23.918,00
	4.750,00	4.500,00	-	-	4.500,00	9.250,00
	<u>3.999,00</u>	-	-	-	-	<u>3.999,00</u>

Unidade Organizacional	Despesas Correntes	
	Contas	Transf. Correntes
Poder Legislativo		
Corpo Legislativo e Secretaria do Câmara	28.328,00	1.235,00
	<u>28.328,00</u>	<u>1.235,00</u>
Poder Executivo		
Gabinete do Prefeito e Dependências	102.283,16	2.076,00
Junta de Distamento Militar	2.710,00	-
Comissão Municipal de Esportes	1.500,00	-
Comissão Municipal de Turismo	3.300,00	-
Comissão Executiva de Profa. Noturna	3300,00	-
Comissões	7.160,00	126,00
Diversos (Encargos Gerais)	20.600,00	17.261,00
	<u>140.853,16</u>	<u>140.463,00</u>
Obras e Melhoramento Públicos		
Locais de Administração	21.972,00	1.600,00
Construção e Conservação de Vias e Logradouros Públicos	97.693,00	1.350,00
Construção e Conservação de Prédios Municipais	600,00	-
Serviços de Água e Esgoto	14.674,00	336,00
Iluminação Pública	19.450,00	-
Construção e Conservação de Parques e Jardins	29.520,00	1.176,00
Construção e Conservação de Rios Municipais	42.560,00	800,00
Imprensa Pública	21.204,00	714,00
Motadores Municipais	4.950,00	-
Serviços Diversos (Saneamento)	3.999,04	-
	<u>236.312,04</u>	<u>5.926,00</u>
Transferências	145.493,20	147.674,00

Lucy

Despesas de Capital					Total	%
Total	Investimento	Transf. de Capital	Empréstos Financieros	Total	Grav	%
29.563,00	5.000,00	-	-	5.000,00	34.563,00	04,09
<u>29.563,00</u>	<u>5.000,00</u>	<u>-</u>	<u>-</u>	<u>5.000,00</u>	34.563,00	04,09
104.359,16	28.400,00	-	-	28.400,00	132.759,16	
2.719,00	1.000,00	-	-	1.000,00	3.719,00	
1.500,00	-	-	-	-	1.500,00	
3.300,00	-	-	-	-	3.300,00	
3.300,00	-	-	-	-	3.300,00	
7.276,00	8.000,00	-	-	8.000,00	15.276,00	
18.861,00	-	8.940,00	-	8.940,00	167.801,00	
<u>281.316,00</u>	<u>37.400,00</u>	<u>8.940,00</u>	<u>-</u>	<u>46.340,00</u>	<u>327.656,16</u>	<u>38,78</u>
23.472,00	3.800,00	-	-	3.800,00	27.272,00	
79.033,00	61.567,00	-	6.000,00	67.567,00	146.600,00	
600,00	139.372,80	-	-	139.372,80	139.972,80	
15.010,00	9.600,00	-	-	9.600,00	24.610,00	
19.450,00	8.500,00	-	-	8.500,00	27.950,00	
30.616,00	5.000,00	-	-	5.000,00	35.616,00	
43.360,00	-	-	-	-	43.360,00	
01.918,00	2.000,00	2.000,00	-	2.000,00	23.918,00	
4.750,00	4.500,00	-	-	4.500,00	9.250,00	
3.999,04	-	-	-	-	3.999,04	
<u>242.288,04</u>	<u>294.339,80</u>	<u>-</u>	<u>6.000,00</u>	<u>240.339,80</u>	<u>482.627,84</u>	<u>57,13</u>
<u>553.167,20</u>	<u>276.799,80</u>	<u>8.940,00</u>	<u>6.000,00</u>	<u>297.679,80</u>	<u>844.847,00</u>	<u>100,00</u>

Prefeitura da Estância Balneária
Estado de São Paulo

Demonstração das Despesas pelas
Econômicas.

Unidade Organizativa	Despesas	
	Contas Pêso	Transferências Correntes
Serviços Diversos (Saneamento)	3.999,04	-
	<u>236.312,04</u>	<u>5.976,00</u>
Total	<u>405.493,20</u>	<u>147.674,00</u>
	478,00	17,48

Carroportante, \$ de dezembro de

Rubens Queiroz
Contador - C.R.C. 12.720

Prefeitura da Estância Balneária
Estado de São Paulo

Demonstração das Despesas
Econômicas

Categorias Econômicas	Governo e Administração Geral	Administração Financeira	Defesa e Segurança	
Poder Legislativo Corpo Legislativo e Secretarias da Câmara	33.320,00	-	-	-

de Consequência do —
Paulo

Luiz

Unidades Orçamentárias segundo as Categorias

Correntes	Despesas de Capital				Total Geral	%
	Total	Invenções em	Transferências de Capital	Invenções Financeiras		
3.999,04	-	-	-	-	3.999,04	
242.288,04	234.339,80	-	6.000,00	240.339,80	482.627,84	57,13
553.167,20	276.739,80	8.940,00	6.000,00	291.679,80	844.847,00	100,00
65,48	32,76	01,05	00,71	34,52	100,00	

968

Geraldo Nogueira da Silva
GERALDO NOGUEIRA DA SILVA
PREFEITO MUNICIPAL

de Consequência do —
Paulo

Das Unidades Orçamentárias segundo as Funções

3	4	5	6	7	8	9		
Recursos Naturais e Apropriações	Viação e Transportes e Comunicações	Indústria e Comércio	Educação e Cultura	Saúde	Bem-Estar Social	Serviços Urbanos	Total	%
-	-	-	-	-	1.235,00	-	34.569,00	100

Prefeitura da Estância Bodreiros
 Estado de
 Demonstrações da Despesa pelas Unidades

	0	1	2	3
Categorias Econômicas	Governo e Administração Geral	Administração Financeira	Defesa e Segurança	Recursos Materiais e Propriedades
<u>Poder Legislativo</u>				
Corpo Legislativo e Serviços Câmara	33.328,00	-	-	-
	<u>33.328,00</u>	-	-	-
<u>Poder Executivo</u>				
Gabinete do Prefeito e Dependências	63.073,16	67.610,00	-	-
Junta de Distritos Militares	3.710,00	-	-	-
Comissão Municipal de Esportes	1.500,00	-	-	-
Comissão Municipal de Turismo	3.300,00	-	-	-
Comissões Executivas de Prorrogação de Obras	3.300,00	-	-	-
Comissões Diversas (Encargos Gerais)	20.900,00	4.220,00	800,00	-
	<u>95.973,16</u>	<u>71.830,00</u>	<u>800,00</u>	-
<u>Obras e Melhoramentos Públicos</u>				
Locais de Administração	25.672,00	-	-	-
Construções e Conserv. de Vias e Logr. Públicos	-	-	-	-
Construções e Conserv. de Propriedades Municipais	34.972,80	-	-	-
Serviços de População e Transportes	-	-	-	-
Iluminação Pública	-	-	-	-
Construções e Conserv. de Parques e Jardins	-	-	-	-

de Bonaparte -
 São Paulo

Junho 1909

Orçamentos segundo as Leis

4	5	6	7	8	9		
Viações Transportes Comunicações	Industria & Comercio	Educação & Culturas	Saúde	Ben-Estar Social	Serviços Urbanos	Total	%
-	-	-	-	1.235,00	-	34.563,00	04,09
-	-	-	-	1.235,00	-	34.563,00	04,09
-	-	-	-	2.076,00	-	192.757,16	
-	-	-	-	-	-	3.710,00	
-	-	-	-	-	-	1.500,00	
-	-	-	-	-	-	3.300,00	
-	-	-	-	-	-	3.300,00	
-	-	-	-	126,00	15.160,00	15.286,00	
-	-	97.160,00	6.220,00	38.501,00	-	167.881,00	
-	-	97.160,00	6.220,00	40.703,00	15.160,00	327.656,16	38,78
-	-	-	-	1.600,00	-	27.272,00	
-	-	-	-	1.350,00	145.250,00	146.600,00	
42.560,00	-	-	-	336,00	24.274,00	24.610,00	
-	-	-	-	-	27.950,00	27.950,00	
-	-	-	-	1.176,00	34.520,00	35.696,00	

	0	1	2	3
Despesas Econômicas	Governo	Administração	Defesa	Recursos
	Administração	Finanças	Segurança	Naturais
				População
Const. e Conserv. de Edifícios Municipais	-	-	-	-
Impressão - Pública	-	-	-	-
Materiais municipais	-	-	-	-
Serviços Diversos (Soneamento)	-	-	-	-
	160.644,80	42.560,00	-	-
Total Geral	289.755,96	71.930,00	800,00	-
	34,30	08,50	00,09	-

Caraguatatuba, 7 de dezembro de

Rubens Pirecco
 Contador - C.R.C. - 12.720

Lei nº 712/68 ✓

Geraldo Roqueiro do Silva, Prefeito Municipal de Caraguatatuba.

Faço saber que a Câmara Municipal decreta e em promulga a seguinte lei: -
 Art. 1º - Fica aberto no Contador Municipal um crédito especial da quantia de dois mil e duzentos cruzeros novos, destinado a auxiliar o Esporte Clube XV de novembro nas construções do vestiário do campo de futebol, na codificação seguinte: -